Sociedade de Geografia de Lisboa

Secção de História da Medicina: 20 Anos para Comemorar

Lisboa 2017

Sociedade de Geografia de Lisboa
Rua das Portas Santo Antão, 100 - 1150-269 Lisboa
Tel. 21 342 54 01 - 21 342 50 68
email: geral@socgeografialisboa.pt www. socgeografialisboa.pt

Sociedade de Geografia de Lisboa

Memória

Secção de História da Medicina: 20 Anos para Comemorar

2017

Índice

Preâmbulo 3

Nota introdutória 5

Autores 7

A Secção de História da Medicina (em Memória do Prof. Barbosa Sueiro): 20 anos de actividade (1997–2017) na Sociedade de Geografia de Lisboa 9

A medicina em África no século XX 29

O Médico em África — Roteiro da Exposição 33

O médico em África: desafios do passado, ameaças do presente e esperanças do futuro 165

A intervenção do Instituto Marquês de Valle Flôr no setor da saúde: de 1988 a 2018 175

O médico em África: o meu testemunho 183

A Comunidade Médica de Língua Portuguesa 189

Preâmbulo

A Secção de História da Medicina organizou um importante colóquio dedicado à temática "O médico em África, a outra face da medicina portuguesa no século XX".

Este Colóquio ocupou todo o dia 28 de Outubro de 2017 e nele participou um dilatado número de intervenientes que dissertaram sobre a medicina em África, em especial nos territórios africanos então sobre administração portuguesa.

Na sequência deste Colóquio, na Sala Algarve, apresentou-se ao público, em geral, uma Exposição intitulada "O médico em África: a outra face da medicina portuguesa no século XX".

A organização desta Exposição em que se procurou recordar, descrever e salientar a importância dos médicos portugueses nos territórios ultramarinos sob a administração portuguesa quer no contexto civil, quer militar, esteve a cargo da Secção de História da Medicina.

O material exposto, e que é apresentado graficamente neste volume n.º 20 da nossa Colecção de Memórias, provém de espólios de inúmeras famílias de médicos que, ao longo do século XX, trabalharam arduamente nos antigos territórios ultramarinos sob administração portuguesa e ainda por material emprestado pelo Museu Militar de Elvas.

Devo salientar o trabalho de um interessadíssimo grupo de sócios, membros da Secção de História da Medicina bem como de alguns seus convidados, que durante vários dias e horas e desoras se ocuparam de "pôr de pé" a Exposição que fica recordada nas páginas desta Memória. Ao referir este notável grupo de intervenientes na concepção e montagem desta Exposição, tenho a grata obrigação de referir o nome do motor desta organização, a nossa tão dinâmica como gentil Profa. Doutora Isabel Amaral.

Esta Exposição interessou largamente a Classe Médica, tendo sido visitada por várias centenas de pessoas.

Todo este conjunto de manifestações culturais, o Colóquio e a Exposição, tiveram a mão sábia e agregadora de vontades do Presidente da Secção de História da Medicina, o Dr. Manuel Mendes Silva a quem saúdo cordialmente.

Um agradecimento especial é devido ao apoio mecenático que permite a edição deste volume da "Memórias": Banco Santander Totta SA, Lusitânia Vida, Grupo Germano de Sousa e PLMJ Sociedade de Advogados, bem como ao Prof. Vítor Teodoro, na produção gráfica desta obra.

Luís Aires-Barros
Presidente da Sociedade de Geografia de Lisboa

Nota introdutória

Quiseram o destino e as circunstâncias que o XX Volume das Memórias da Sociedade de Geografia de Lisboa (SGL) coincidisse com o XX aniversário da sua Secção de História da Medicina (SHM). Para além da coincidência dos números, a qualidade dos eventos das comemorações dessa data da SHM explica por que razão a Direcção da SGL convidou a Secção para publicação nas suas Memórias, através do seu Presidente, Professor Catedrático Aires Barros.

Com efeito, para além da Homenagem ao Professor Daniel Serrão, que trouxe Sua Excelência o Senhor Presidente da República à Sociedade de Geografia de Lisboa, os eventos "majores" que marcaram a comemoração dos 20 anos da Secção de História da Medicina foram a Exposição "O Médico em África – A Outra Face da Medicina Portuguesa no Século XX" (outra coincidência numérica…) e o Colóquio com o mesmo título, realizados em Outubro de 2017. O Colóquio trouxe à SGL mais de 200 pessoas e a Exposição, embora patente ao público apenas oito dias, recebeu mais de meio milhar de visitantes, números significativos no nosso meio.

A organização destes eventos foi da responsabilidade da Direcção da SHM, a Curadoria da Exposição e a sua coordenação científica pertenceram à Prof.ª Doutora Isabel Amaral com a colaboração duma comissão na qual realçamos o trabalho da Dr.ª Isabel Ribeiro. E, da responsabilidade da Prof.ª Doutora Isabel Amaral e dos que com ela colaboram, foi elaborado um excelente Roteiro da Exposição, que agora se dá à estampa, e que constitui o destaque desta edição. Todavia, apesar de, por si só, esse Roteiro justificar este volume, dado a Exposição focar sobretudo os primeiros três quartéis do século, até à descolonização, houve a preocupação de acrescentar os testemunhos escritos do último painel do Colóquio respeitantes ao último quartel do século, após a descolonização, de instituições relevantes na área como a Assistência Médica Internacional, AMI, a Fundação Valle Flôr e a Ordem dos Médicos, através de artigos dos Prof. Doutor Fernando Nobre, Dr. Ahmed Zaky, Prof. Doutor Germano de Sousa e Dr. José Rosado Pinto.

A preambular este volume, publica-se a História dos 20 anos da Secção de História da Medicina da Sociedade de Geografia de Lisboa da autoria de Luísa Villarinho Pereira, que faz um historial do seu percurso e das suas iniciativas e protagonistas.

Embora os textos sejam da responsabilidade dos seus autores, a escolha destes pertenceu à Direcção da SHM-SGL, e a todos eles há que manifestar o respeito, a admiração e gratidão pelos seus contributos. A Direcção da Secção de História da Medicina, ao comemorar o seu vigésimo aniversário, pretendeu elaborar um volume de Memórias da Sociedade de Geografia que fosse marcante e se salientasse na já longa História desta vetusta instituição. Obrigado a todos os que para isso contribuíram.

Boa leitura e desfrutem!

Direcção da Secção de História da Medicina da Sociedade de Geografia de Lisboa
Manuel Mendes Silva, Presidente
Isabel Amaral, Vice-presidente
João José Clode, 1.º Secretário
de Ornellas e Castro, 2.ª Secretária

Autores

Ahmed Zaky é médico, diretor de projetos e administrador executivo do Instituto Marquês de Valle Flôr.

Ana Rita Lobo é Mestre em Entomologia Médica e Parasitologia Aplicada pela Escola de Medicina Tropical de Liverpool (UK) e Doutorada em História, Filosofia e Património da Ciência e da Tecnologia pela Universidade Nova de Lisboa. É investigadora de pós-doutoramento do Centro Interuniversitário de História e Filosofia das Ciências e da Tecnologia (CIUHCT/FCT-UNL) e colaboradora do Global Health and Tropical Medicine (GHTM/IHMT). É autora de várias publicações sobre a história da medicina tropical, da malária e da entomologia médica, nos séculos XIX e XX.

André Pereira é Mestre em Arquitectura pela Faculdade de Arquitectura da Universidade Técnica de Lisboa. Trabalhou na área de reabilitação urbana na J. Cornélio da Silva — Architects Lda, em Lisboa, e em urbanismo e planeamento urbano na JH Design and Consulting, em Xangai. É membro do CIUHCT/FCT-UNL.

Bárbara Direito é investigadora de pós-doutoramento no CIUHCT/FCT-UNL, onde desenvolve uma investigação sobre políticas veterinárias em territórios da antiga África colonial portuguesa. Tem-se interesse em diferentes temas relacionados com a história do colonialismo em Moçambique no século XX, em particular nas áreas da história agrária, história da medicina e história ambiental, sobre os quais tem publicado em revistas nacionais e internacionais.

Fernando de La Vieter Nobre é médico especialista em Cirurgia Geral e em Urologia, fundador e presidente da Fundação de Assistência Médica Internacional (AMI). É professor catedrático convidado da Faculdade de Medicina da Universidade de Lisboa, regente da Disciplina de Medicina Humanitária. É Doutor Honoris Causa pela Faculdade de Medicina da Universidade de Lisboa.

Isabel Amaral é bioquímica, doutorada em História e Filosofia da Ciência e da Tecnologia pela FCT/UNL e Professora Auxiliar no Departamento de Ciências Sociais Aplicadas, da mesma instituição, onde tem orientado vários alunos de mestrado, doutoramento e de pós-doutoramento. É membro do grupo Science and Technology in the European Peripheries (STEP), investigadora CIUHCT/FCT-UNL, colaboradora do GHMT/IHMT e co-curadora do Museu do IHMT. É vice-presidente da Secção de História da Medicina da Sociedade de Geografia de Lisboa (SGL) e membro de várias sociedades científicas nacionais e internacionais. É autora de várias publicações sobre a história da medicina nos séculos XIX e XX.

José Avelãs Nunes é arquitecto doutorado pela FCT/UC, com a tese "A Arquitectura dos Sanatórios em Portugal: 1850-1970". É investigador do CIUHCT/FC-UL e do CEIS20. Tem como principais interesses o(s) cruzamento(s) entre a história da Medi-

cina, a história da arquitectura, as políticas de saúde e as doenças infectocontagiosas, nos séculos XIX e XX, domínios nos quais tem várias publicações.

José Germano Rego de Sousa é médico especialista em Patologia Clínica. Foi Professor Associado de Bioquímica da FCM/UNL, director do Serviço de Patologia Clínica dos Hospitais do Desterro, Capuchos e Fernando Fonseca, membro da New York Academy of Sciences e conselheiro do Conselho Nacional de Ética das Ciências da Vida. Foi Presidente de Honra da Comunidade Médica de Língua Portuguesa que fundou, em 2005, e Bastonário da Ordem dos Médicos, de 1999 a 2004. É autor da obra "História da Medicina Portuguesa durante a Expansão", publicada em 2013. É conselheiro do Conselho Superior da Universidade Católica e Alto Comissário do Ministério da Saúde para o Museu Nacional da Saúde.

José Rosado Pinto é médico especialista em Pediatria e Imunoalergologia. Foi Professor Auxiliar Convidado de Pediatria na FCM/UNL, Director de Serviço de Imunoalergologia e Director Clínico do Hospital D. Estefânia, em Lisboa. É Coordenador Nacional da Aliança OMS-GARD (membro do Comité Executivo 2015-2017), Consultor da Direção Geral de Saúde, Membro do Comité Consultivo do Instituto de Higiene e Medicina Tropical e Coordenador do Serviço de Imunoalergologia do Hospital da Luz-Lisboa.

Luísa Villarinho Pereira é artista plástica e escritora. É Membro da Secção de História da Medicina da Sociedade de Geografia de Lisboa, sendo autora de vários artigos sobre história da medicina portuguesa, além de dez livros, alguns sobre a mesma temática.

A Secção de História da Medicina (em Memória do Prof. Barbosa Sueiro): 20 anos de actividade (1997–2017) na Sociedade de Geografia de Lisboa

Luísa Villarinho Pereira

Ao evocar as motivações da organização, em 1997, da *Secção de História da Medicina (SHM) – em Memoria do Prof. Barbosa Sueiro*, apráz recordar algumas das acções desenvolvidas pela Sociedade de Geografia de Lisboa (SGL), logo nas primeiras décadas do seu funcionamento. Desde o início da fundação em 1875, a "Medicina" marcou de imediato forte presença, com nove Médicos entre os Sócios Fundadores, nomeadamente o n.º 1, Dr. Agostinho Lúcio da Silva (1842-1926) Deputado, Director da Penitenciária de Lisboa e Chefe dos Serviços de Saúde dos Caminhos de Ferro Portugueses. A par da fulcral motivação do reconhecimento internacional do domínio de Portugal em África, logo na primeira Assembleia Geral da S.G.L. foi constituída a *Secção de Geografia Médica*, dedicada ao estudo do clima tropical e implementação de meios sanitários nos territórios ultramarinos sob administração portuguesa. Em 1893, o inesquecível Luís da Câmara Pestana (1863-1899), como vogal da *Secção de Geografia Médica* na presidência de Sousa Martins, elaborou um detalhado programa de inquérito a aplicar na Exploração Científica dos Açores. Aquando da Reforma dos Estatutos da S.G.L., em 1895, esta Secção veio a ser extinta, dando lugar à *Secção de Ciências Médicas*.

Figura 1 - SGL 1875

Em 1901, no *Congresso Colonial Nacional* onde foi Relator-Geral o Médico Naval Francisco Xavier da Silva Telles (1860-1930), debateram-se os temas da Malária, Febre Anúrica e Tuberculose, bem como nos anos imediatos a *S.G.L.* dinamizou as campanhas de Vacinação contra a Varíola e investigações sobre a Doença do Sono, Malária e Lepra. Em 1906 realizou-se em Lisboa o *XV Congresso Internacional de Medicina* que reuniu na Sala Portugal, cerca de 2000 Congressistas. Ainda no mesmo ano, o Prof. Manuel Moreira Júnior (1866- 1953) fundou na sede da S.G.L. a *Escola Colonial*, com uma Cadeira de Higiene. Em 1915, o Médico Naval Ayres Kopke (1866-1947) foi galardoado com o Prémio S.G.L. para o melhor estudo sobre a Doença do Sono. Cerca de quatro décadas mais tarde, em 1954, foram criadas as *Secções de Biogeografia e Geografia Médica e Demografia e Higiene Social*, e ainda em Dezembro do mesmo ano a *Ordem dos Médicos* celebrou na S.G.L. a *Festa de Consagração da Medicina*.

1997

Todo este passado Histórico estimulou sem dúvida a criação da *Secção de História da Medicina*, proposta a oito de Abril de 1997, por Armando Santinho Cunha (1932-2009) (Sócio n.º 18943) e Mário da Silva Moura (Sócio n.º 19513), em memória do conceituado colega Manuel Bernardo Barbosa Sueiro (1894-1974), antigo Presidente da *Secção de Antropologia da S.G.L.* no período de 1934-1965. Licenciado em Medicina pela FML, em 1921, tendo prestado provas de Doutoramento em 1924 com a classificação de 20 valores, Barbosa Sueiro veio a ser Jubilado em 9 de Julho de 1964, deixando memória de uma vida inteira dedicada ao Ensino e Investigação, com cerca de dois mil trabalhos escritos. Professor de História da Medicina e de Anatomia Descritiva e Topográfica da Faculdade de Medicina de Lisboa, Professor de Anatomia Comparada, de Antropologia e de Zoologia, da Faculdade de Ciências de Lisboa, Investigador do Museu Bocage, Membro da Academia das Ciências de Lisboa e da Sociedade de Ciências Médicas de Lisboa, pertenceu a várias Sociedades Nacionais e Internacionais onde a sua obra Científica deixou rasto. O 1.º Centenário do seu nascimento foi comemorado em 19 de Julho de 1996 na Sociedade de Geografia de Lisboa, onde ficaram depositadas as suas Condecorações Académicas e as Comendas concedidas pelo Governo de Portugal.

Figura 2 - Prof. A. Santinho Cunha, Ex-Libris Prof. Barbosa Sueiro e Prof. Mário da Silva Moura.

Para Armando Santinho Cunha, em 1997, como primeiro Presidente da Direcção da Mesa da *Secção de História da Medicina*, foi, sem dúvida, um apelativo desafio estabelecer uma plataforma de estudo e diálogo em memória do consagrado colega, numa Instituição centenária com reconhecidas abordagens no âmbito da Medicina. A sua vivência nas áreas da Medicina Legal, Medicina Tropical e Antropologia do Instituto de Ciências Sociais e Políticas Ultramarinas, bem como a acção desenvolvida no Centro Nacional de Cultura e a abrangência dos muitos contactos no âmbito da Maçonaria, foram o motor da dinâmica inicial que marcou os trabalhos da nova Secção. Bolseiro do Governo Francês / Faculdade da Pitié Salpetrière (1969-97), da Fundação Calouste Gulbenkian / *Hospital Necker (Mestre Jean Hambourger)* (1972) e do Governo Norueguês / Antropologia Forense (no Instituto de Medicina Legal de Oslo), Santinho Cunha a convite de Jacinto Simões (1925-2010) organizou, em Lisboa, o Laboratório de Nefropatologia no Hospital Curry Cabral. Foi também Director do Serviço de Anatomia Patológica do Hospital Miguel Bombarda, em Lourenço Marques e iniciou em Portugal o ensino da Medicina Dentária Forense, tendo sido Professor na Faculdade de Medicina Dentária. A convite de Lesseps dos

Reis, passou depois a orientar o Laboratório de Antropologia Física Criminal do Instituto de Medicina Legal de Lisboa.

Com o apoio do colega Mário da Silva Moura, Professor Associado de Medicina Física e de Reabilitação na Faculdade de Ciências Médicas da Universidade Nova de Lisboa, proponente do nome de Barbosa Sueiro para figurar na Toponímia de Lisboa *(Separata – Arq. Reumatol, 8: 237-246, 1986)* e autor da sua biografia publicada no *Boletim da Sociedade de Geografia de Lisboa* (Série 117ª N.os 1-12, Janeiro – Dezembro – 1999, pp. 139 a 153), bem como João Mário Mascarenhas (1945-2016) (Sócio n.º 19481) à data Director do Museu da República e Resistência, e a colaboração de Alda Pereira da Silva Oliveira, Armando Santinho Cunha liderou a primeira Direcção da Mesa da *Secção de História da Medicina*, cuja Sessão inaugural ocorreu em 26-05- 1997, com a evocação *Em memória do Prof. Doutor Barbosa Sueiro,* pelo Vice-Presidente da Secção. No mesmo ano foram abordados os temas: *Dieta a Bordo das Naus na Época dos Descobrimento* por João José Cúcio Frada, *História da Homeopatia*, por Carlos Fernando Campos Ventura, *A Vida e Obra do Abade Faria*, por Lourenço Lesseps dos Reis e *Alimentação e Doenças Dentárias no Alentejo Medieval*, por Delmira Regra.

1998

Embora procurando não esquecer todos aqueles que contribuíram para o registo histórico construído nos 20 anos de diálogo na SHM/SGL, neste breve apontamento quisemos traçar principalmente o esboço das temáticas afloradas. Neste novo ano, reeleita a Direcção da Mesa da SHM/SGL, João José Cúcio Frada, recordou *Diogo Alfaro, Fisico Hebreu, Nobilitado por D. João III, um ano antes da Inquisição em Portugal*; António Acácio Nunes da Silva abordou a *História da Medicina Dentária*; Humberto Ferreira da Costa evocou o *Dr. Fernando Ferreira da Costa e o seu Tempo – Testemunho Pessoal*; José Jacinto Gonçalves Simões debateu a *História dos Cuidados Intensivos*; o P.e Manuel Gonçalves Pedro abordou *Doenças e Curas – Aspectos Espirituais*, e Maria Luísa de Sousa Villarinho Pereira recordou *O Dr. Villarinho Pereira e a sua época*. Nesta evocação de seu pai, Médico e Fotógrafo-amador, antigo Sócio n.º 6884, a Sessão contou com a presença do Almirante António Egídio de Sousa Leitão (1926-2000), então Presidente da Sociedade de Geografia de Lisboa. Em Setembro, António Maria de Figueiredo Meyrelles do Souto debateu a *História das Tabelas de Incapacidade*, António de Oliveira Andrade lembrou a *História da Cooperação na área da saúde em África de língua portuguesa*, e Cecília Casaca recordou *Adelaide Cabette, Médica – Vida e Obra*.

1999

Neste ano, a nova Direcção na Mesa da SHM/SGL ficou composta por Mário da Silva Moura, Lesseps dos Reis, João José Cúcio Frada e Maria Inácia Valente Santinho Cunha. A primeira intervenção foi de João Pedro Xavier de Brito com o tema, *A Cólera no Século XIX*; Francisco de Simas Alves de Azevedo (1933-2014) recordou depois os seus antepassados, *Os Cardoso – Alves de Azevedo, uma Família de Farmacêuticos e Médicos (c. 1780 - c. 1930)*; Luís Manuel Quintino Rogado enriqueceu a História da Medicina *Evocando o Insigne Histologista e Investigador Professor Doutor João Manuel Xavier Morato*; João Pedro Bastos Gonçalves, partilhou memórias familiares recordando *Bastos Gonçalves, Brigadeiro-Médico – Percurso de uma Vida*; J. Santos Félix António, Contra Almirante Médico, evocou *O Hospital de Marinha – Bosquejo Histórico*; Mário Nascimento Ferreira debateu *O Ensino Superior em Macau no Período de Transição*; José Paiva Boléo-Thomé recordou *Os Juramentos Médicos e a Noção de Dignidade Humana*; Armando Santinho Cunha lembrou *Abel Salazar e o seu Tempo*; Rolando Moisão abordou *A História da Medicina e o Ensino das Cadeiras de Cirurgia*; e de novo João José Cúcio Frada veio enriquecer a memória, desta vez sobre *Augusto César de Almeida e Vasconcellos Correa. Médico, Professor Universitário, Governante e Diplomata*.

2000

A finalizar o Século XX, com a recém-eleita Direcção da Mesa da SHM/SGL, composta por João José Cúcio Frada (*in nomine*), João Pedro Manso Xavier de Brito (Presidente Executivo e Vice Presidente), António Maria de Figueiredo Meyrelles do Souto (1.º Secretário) e Ana Maria Pires da Silva (Vice-Secretário), em 17 de Maio na *Sala Algarve*, na Sessão de Homenagem ao Almirante António Egídio de Sousa Leitão (1926-2000) a Secção esteve representada por A. Meyrelles do Souto; em Junho, Fernando Rodrigues e Armando Santinho Cunha, recordaram um *Diário Pessoal de Anónimo do séc. XIX sobre a evolução de uma doença gastro intestinal*. (No período "Antes da Ordem do Dia" foi prestada Homenagem ao falecido Presidente da S.G.L. e à Dra. Maria Inácia Valente Santinho Cunha — Secretária da SHM/SGL em 1998 — também falecida no início do ano). Retomados os trabalhos a 31 de Outubro, Rolando Moisão evocou *O Brigadeiro Médico Meyrelles do Souto, Académico, His-*

toriador, Escritor e Olisipógrafo. No primeiro Centenário do seu nascimento; em Novembro, Luís Nuno Ferraz de Oliveira, recordou *Por Terras do Zumbo e Monomopata* e, em Dezembro, António Marques Matias introduziu o tema *A Creatividade e o Envelhecimento Biológico e Psíquico*.

2001

No início do novo milénio, tendo sido eleitos para a nova Direcção da Mesa os pré-estabelecidos quatro membros (Presidente, Vice-Presidente, 1.º Secretário e 2.º Secretário), cargos ocupados neste novo ano por João Pedro Manso Xavier de Brito, António Maria de Figueiredo Meyrelles do Souto, Maria Luísa de Sousa Villarinho Pereira e Ana Maria Pires da Silva, foi admitida a inclusão de José Luís de Castro de França Doria, com o novo cargo de "Vice-Secretário Suplente da Secção de História da Medicina". Iniciadas as palestras em Fevereiro, Francisco de Simas Alves de Azevedo recordou o *Ex-Libris do Prof. Doutor Barbosa Sueiro*; Armando Moreno evocou *António Luís*, e o Coronel-Médico Fernando de Matos Rodrigues recordou o *Património Histórico e Artístico dos Edifícios que acolheram a Escola dos Serviços de Saúde Miltar*; Luís da Silveira Botelho evocou *Bernardino António Gomes (Pai) Médico e Cientista*, e de novo Armando Moreno veio ao debate com o tema *A Política do Sigílio nos Descobrimentos* e, ainda antes do encerramento habitual da S.G.L. durante o mês de Agosto, Cândido da Silva recordou *A Individualização da Angiografia, Cid dos Santos seu principal pioneiro*. Em 27 de Setembro foi iniciado o Ciclo de Conferências de Homenagem a Pedro Julião (oito meses de Pontificado – Setembro de 1276 a Maio de 1277), com Meyrelles do Souto expondo a *Razão da Homenagem a Pedro Julião* e Francisco de Simas Alves de Azevedo recordando *Das Armas usadas pelo Papa João XXI*.

Entretanto, na iniciativa partilhada entre João Pedro Xavier de Brito e o novo "Vice-Secretário" José Luís da Castro de França Doria, tinham sido dinamizados contactos internacionais para concretização da *Reunião Internacional de História da Medicina* cuja Comissão de Honra integrou o Reitor da Universidade Nova de Lisboa, o Presidente da Câmara Municipal de Lisboa, o Bastonário da Ordem dos Médicos, o Presidente da Academia Portuguesa de História, o Presidente da Sociedade de Geografia de Lisboa e o Presidente da Sociedade Internacional de História da Medicina. No Conselho Científico, vindos de Coimbra, o Prof. Alfredo Rasteiro e a Prof.ª Maria Helena Rocha Pereira; do Porto, a Prof.ª Amélia Ricon Ferraz, o Prof. Daniel Serrão e o Prof. Walter Osswald; e de Lisboa, Prof. António Manuel Baptista, Prof. António Rendas, Prof. Armando Moreno, Prof. Armando Santinho Cunha, Dr. Avelino Espinheira, Prof. Carlos Alves Pereira, Dr. Carlos Vieira Reis, Prof. João Gomes Pedro, Prof. Jorge Torgal, Prof. José António Esperança Pina, Prof. Luís da Silveira Botelho, Prof. Mário Moura e Prof. Rolando Moisão.

Figura 3 - R.I.H.M., Lisboa 2001, Emissão de Selos – Carimbo do Dia, Medalha R.I.H.M. (desenho de José Doria), e Prof. Luís Aires de Barros, Presidente da S.G.L.

Conjuntamente com o *Departamento Universitário de História da Medicina da Faculdade de Ciências Médicas de Lisboa* e o apoio da *Société Internationale d´Histoire de la Médicine*, a reunião decorreu nos dias 11 e 12 de Outubro de 2001, sob orientação de Luís Nuno Ferraz de Oliveira (FCML) e João Pedro Xavier de Brito (SHM/SGL) respectivamente Presidente e Vice-Presidente da Comissão Organizadora, tendo como Secretário-Geral José Luís Doria, como Tesoureiro, António M. Meyrelles do Souto, e as Secretárias, Maria Luísa Villarinho Pereira

e Ana Maria Pires da Silva e Diane Gasparon (Belgium), bem como na Coordenação do Secretariado, João Goyri O Neill, secundado pelos Vogais, Hugo Gomes da Silva, Madalena Esperança Pina e Luísa da Silveira Botelho e alunos, Ricardo Encarnação, Gonçalo Rodrigues e Marta Fradinho, secretariados por Lina Magalhães e Mariana Lopes.

Este encontro que teve o apoio e a colaboração de cerca de duas dezenas de Instituições, não obstante a tragédia ocorrida nos E.U.A, a onze de Setembro, a Reunião Científica contou ainda com a inscrição de 43 participantes estrangeiros, vindos da Austrália, Bélgica, Brasil, Bulgária, Canadá, Espanha, EUA, Grécia, Hungria, Itália, Japão, Lituânia, Macedónia, México, Moçambique, Roménia, Suécia, Tunísia, Turquia, Uruguai e Uzbequistão, além dos 78 portugueses já inscritos. O programa social de acolhimento aos Congressistas começou na véspera do colóquio com o passeio *"Do Tejo a Santana, a par e passo com a Medicina"*, uma iniciativa do Secretário-Geral da Comissão Organizadora José França Doria, autor da *Medalha do Congresso*. Os visitantes percorreram o núcleo museológico da *Fundação BCP*, no subsolo da cidade ribeirinha, a monumental Sacristia do antigo *Convento de Santo Antão-o-Novo*, integrada no Hospital de São José e, à noite, foram acolhidos numa sessão de boas vindas, oferecida pela *Ordem dos Médicos*.

Os trabalhos decorreram na Faculdade de Ciências Médicas de Lisboa, com tradução simultânea e, a assinalar o encontro, houve emissão de Selos e Carimbo do Dia pelos *CTT – Correios de Portugal*. Distribuiu-se um folheto trilingue e foram inauguradas duas Exposições: "Medicina", organizada por Avelino Fortes Espinheira (1921- 2006) em colaboração com Luís da Silveira Botelho (1922-2012) e Carlos Vieira Reis, os dois últimos Coordenadores da "Exposição de Livros de Medicina e de Autores Médicos". No primeiro dia, com o Presidente da S.G.L., Prof. Aires de Barros, na Mesa da Sessão Inaugural, a primeira comunicação, *The Present Memory for the Future Medical History*, pertenceu a Jean Pierre Tricot. Constaram do *Programa* várias Conferências e Mesas redondas de que recordamos dois temas evocativos do Padroeiro da SHM/SGL: *Evocando Barbosa Sueiro a propósito de Jacó Berengário de Carpi* por Mário Moura, A. Santinho Cunha e Luísa Villarinho Pereira e *Algumas considerações sobre vivissecção humana e animal relembrando a investigação sobre esta temática de Barbosa Soeiro*, por Santinho Cunha, Mário Moura e Ana Silva; *The 38th Congress of S.I.H.M. – Istanbul 2002*, por Nil Sari (Congress President, in Turkey); *Anatomy and Art in Ancien Egypt* por José António Esperança Pina; e *Pedro Julião, Pedro Hispano, Pope João XXI* por Maria Helena da Rocha Pereira (1925-2017). Houve duas mesas redondas, subordinadas aos Temas: "Sources for the Medical History Memory" – *Archaelogy, Written Sources, Antropology, Media and Informatics* (com intervenções de Armando Santinho Cunha, Maria Leonor F. O. Oliveira Silva Santos, Belarmino Afonso e Vasconcelos da Cunha); e "Routes in the History of the Sciences and Arts of Healing" – *Medicine, Pharmacy, Nursing, Dentistry, Veterinary*, com intervenções de António Lourenço Marques, A. Vasconcelos Tavares, João Neto e Louise Cunha Teles. Nos intervalos os Congressistas conviveram na esplanada *O Coreto*, no Jardim do Campo dos Mártires da Pátria e, ao serão, assistiram na FCML à "Noite típica em Santana" com Fado interpretado pela recém-licenciada em Medicina Kátia Guerreiro.

Figura 4 - Inauguração da R.I.H.M. / Profs. Aires--Barros, Jean Tricot, A. Rendas, Reitor UNL e Prof. Ferraz de Oliveira.

Figura 5 - Encerramento da R.I.H.M. – Profs. A. Rendas, Daniel Serrão, Aires- Barros, Jean Tricot e Ferraz de Oliveira.

No segundo dia, nas duas Mesas redondas foram debatidos os temas "Teaching History of Medicine to Medical Students" (com intervenções de Amélia Ricon Ferraz, João Gomes Pedro, Xosé Carro Otero (Espanha), Gary Ferngren (E.U.A.), e Ricardo Encarnação, e "Melting Cultures" *Health and Medical influences: Europe, Asia, Africa, America*, em que intervieram: Alfredo Rasteiro (Coimbra) João Schwalbach (Moçambique), Gary Ferngren

(E.U.A.), Sumihiko Kaieda (Japão) e Serafinm Vicenti (Brasil). Nas Conferências, recordamos Joaquim Veríssimo Serrão Presidente da Academia Portuguesa de História, que brindou os presentes com uma magnífica síntese do *Ensino Médico Português através dos séculos (Portuguese Medical Doctors at Foreign Universities in the XVI Century)*, Luís Nuno Ferraz de Oliveira, que debateu *Portuguese Medicine Through the Seas and Continents*, e José Pedro Sousa Dias, que evocou a *Matéria Médica Exótica na Medicina Europeia do Séc. XVII*. Estiveram expostos vários "Posters" entre os quais *A Sociedade de Geografia de Lisboa e a Medicina*, por L. Villarinho Pereira, Ana Silva e Helena Grego, houve visita ao Museu da Farmácia e os Congressistas foram ainda recebidos nos Paços do Concelho. Após a Sessão de Encerramento do Congresso na *Sala Algarve da S.G.L.*, com a inesquecível Conferência proferida pelo Prof. Daniel Serrão (1928-2017) *A Ética do Médico, Passado, Presente e Futuro*. Foi depois servido o jantar no *I.A.S.F.A.* / Instituto da Acção Social das Forças Armadas – *Cas*-Lisboa, no antigo Palácio do Conde de Magalhães, na Rua de São José.

No dia seguinte foi ainda oferecido aos Congressistas um passeio turístico com visita ao Palácio Nacional de Mafra (IPPAR) assistindo a um Concerto de Carrilhões e visitando a antiga *Botica Conventual*. Na Biblioteca, esteve patente a Exposição "*Livros Médicos do Século XVI a XIX*", organizada por Teresa Amaral e Margarida Montenegro(Bibliotecáriae Directorado Palácio Nacionalde Mafra) comobrasseleccionadaspelosfundadores da SHM-SGL e Secretárias da Comissão Organizadora da *RIHM*, L. Villarinho Pereira e A. M. Pires da Silva. (Com o apoio das citadas Dras. Margarida Montenegro e Teresa Amaral, foram realizadas imagens dos principais volumes expostos, visando uma publicação que lamentavelmente não veio a ser possível concretizar). Depois do almoço em Colares e visita ao Cabo da Roca, no regresso a Lisboa, no *Centro Cultural Casapiano* foi ainda visitada a *Exposição Comemorativa da Reunião Internacional História da Medicina*, organizada por António Oliveira Pedro, com obras Médicas e Instrumentos de Medicina da sua colecção particular.

Este importante encontro dinamizou sem dúvida os trabalhos da SHM/SGL que, nos anos seguintes, continuou a realizar cerca de uma dezena de palestras anuais, abrangendo os mais variados temas da Medicina. Ainda a 25 de Outubro de 2001, dando continuação ao *Ciclo de Conferências sobre o Papa João XXI*, António Maria de Figueiredo Meyrelles do Souto abordou o tema *Pedro Julião, Clericus Universalis*; no mês imediato José Manuel Toscano Rico evocou *Pedro Hispano e a Terapêutica Medicamentosa Medieval* e, por último, Armando Santinho Cunha recordou a *História da Evolução das Técnicas em Paleopatologia*. Ainda em Novembro, em Castelo Branco, Maria Luísa Villarinho Pereira participou nas *Jornadas de Medicina na Beira Interior da Pré-História ao Século XXI*, recordando *Cinco Gerações dos Barbeiros Sangradores da Beira Baixa*. António Lourenço Marques e António Salvado, organizadores das *Jornadas da Beira Interior*, ofereceram à *Biblioteca da S.G.L.* os respectivos Cadernos dos encontros, desde 1989.

2002

Tendo sido eleitos para a nova Direcção da Mesa, António Maria de Figueiredo Meyrelles do Souto, José Luís de Castro de França Doria, Carlos Alberto Oliveira Anão e João Pedro Manso Xavier de Brito (Delegado ao Boletim), foi dada continuidade à iniciativa de António Meyrelles do Souto, que evocou a *Tumulação do Papa João XXI*. No mês de Fevereiro a SHM/SGL esteve representada na Academia Portuguesa de História, na Recepção ao Académico Prof. Doutor Aires de Barros, Presidente da *S.G.L.* Ainda a 28 do mesmo mês, a SHM/SGL foi convidada por João Neto, Director do Museu da Farmácia, para assistir à conferência de Arnold Nicogossian, médico da NASA, sobre *A Investigação Espacial na Área da Saúde e suas Aplicações Práticas*. Em Março, no mesmo Auditório da Associação Nacional de Farmácias, Maria Helena da Rocha Pereira recordou o tema *Sobre a Composição de Algumas Obras Médicas de Pedro Hispano*; na *S.G.L.*, Henrique Barrilaro Ruas recordou *As Idéias no Pontificado de João XXI* e J. Pinharanda Gomes evocou *Pedro Julião: Um Mestre de Lógica*; em Maio, na *Sala Algarve*, na Sessão Solene de Encerramento do Colóquio com a presença do Prof. Luís Aires de Barros e Eng. Terra da Motta, e do Presidente da SHM/SGL, Dr. António Maria Meiyrelles do Souto, o Prof. José Francisco P. Meirinhos, da Universidade de Letras do Porto, e o Prof.

Figura 6 - Miguel Bombarda e o XV Congresso Internacional de Medicina – Univ. Coimbra 2002

José Antunes, Jubilado da Universidade de Coimbra, evocaram respectivamente *O Papa João XXI e a Ciência do seu tempo e Testemunhos de Historiadores Contemporâneos de Pedro Hispano.* Ainda no mesmo ano, o Almirante José Manuel Bastos Saldanha, Presidente da Secção de Geografia dos Oceanos, recordou na SHM/SGL o médico *Alfredo Magalhães Ramalho*; João Pedro Manso Xavier de Brito, debateu *Sintomas Digestivos Clássicos*; Álvaro Ataíde recordou o *Hospital de Marinha – Médicos da Armada*; Avelino Espinheira abordou *O Estatuto de Cirurgia de Paris no Ano de 1779*, e Santinho Cunha comentou *Breves considerações contra a Luta da Tuberculose em Portugal*. Ainda neste mesmo ano, Luísa Villarinho Pereira participou no *1.º Congresso Internacional de Cultura Humanística-Científica Contemporânea da Universidade de Coimbra*, comemorativo do 150.º Aniversário do nascimento do Prof. Miguel Bombarda, com o poster *Miguel Bombarda e o XV Congresso Internacional de Medicina*, e integrou a Comissão Organizadora das *Comemorações do Centenário da Fundação do Sanatório Marítimo de Carcavelos* (Colóquio e Exposição *Carcavelos Passado e Presente*) iniciativa do movimento "Fórum Por Carcavelos", onde José Luís Doria abordou o tema *Bases da Oftalmologia Portuguesa, O Dr. Pedro Van der Laan*.

2003

Eleita a nova Direcção da Mesa, composta por José Luís de Castro de França Doria, Zulmira Augusta de Sousa Caetano, António Luís Afonso Marques Matias, Manuel Baptista Gonçalves Pedro (e João Pedro Manso Xavier de Brito, como Delegado do *Boletim*), a 30 de Janeiro António Marques Matias evocou a *Crónica abreviada dos médicos portugueses – de Pedro Julião a Duarte Arrais*. No mês seguinte, além de ter sido ainda proferida a 2.ª parte da conferência anterior, Miguel Onofre Domingos recordou as *Doenças como causa de morte na Casa Real Portuguesa*, no âmbito da iniciativa do Presidente José Luís Doria para fomentar a presença da juventude na História da Medicina, convidando grupos de Alunos da FCML-UNL a colaborar nos trabalhos da Secção. Em Março Victor Machado Borges apresentou a proposta para a página da Internet da SHM/SGL e Aires de Sousa abordou o tema da *Angiopneumografia*. Em Abril, a Secção participou no "Debate Cívico" no Campo de Santana, sobre *O Património Histórico e Artístico da Faculdade de Ciências Médicas de Lisboa*.

Figura 7 - Dr. José Doria, Doutor Silveira Botelho, Prof. Aires-Barros, Dr. P. Aboim Borges e L. Villarinho Pereira

Figura 8 - Convívio S.G.L. – 15.05.2003

A 15 de Maio, Luísa Villarinho Pereira apresentou no Convívio da S.G.L. a biografia de seu pai, *Um Médico no Chiado – Dr. Salvador Villarinho Pereira (1879-1948)* e ainda no mesmo mês, no âmbito do 2.º Centenário da Fundação do Colégio Militar, José Luís Doria recordou *O Santuário da Senhora da Luz, em Carnide e o Hospital da Senhora Infanta* e, em Junho, Luís da Silveira Botelho participou nos trabalhos da Secção Lembrando o *Prof. Moreira Júnior*. Após o encerramento da Sociedade no mês de Agosto, Novo de Matos recordou *O Hospital de S. José na História da Oftalmologia* e Augusto Moutinho Borges *A Presença da Ordem Hospitaleira de S. João de Deus em Portugal*; por último, Maria Teresa Rosendo debateu *A Importância do Instituto de Malariologia de Águas de Moura na erradicação da malária em Portugal.*

2004

Com nova Direcção eleita, composta por José Luís de Castro de França Doria, António Luís Afonso Marques Matias, Victor Machado Borges e Madalena Esperança Pina, a 29 de Janeiro foi elaborado e aprovado o Regula-

mento da Secção e, na Sessão de 26 de Fevereiro, Madalena Esperança Pina, Santinho Cunha, João Clode e José França Doria, recordaram uma vez mais o *Prof. Manuel Bernardo Barbosa Sueiro*; em Março, Augusto Moutinho Borges debateu o tema *A Roda dos expostos em Almeida – Estudo demográfico*; em Abril, João Edward Clode apresentou a obra editada em 2003, *História da Otorinolaringologia.* Ainda nos dias 24 e 25 do mesmo mês, um grupo de Vogais da SHM-SGL esteve no Norte de Portugal, de visita à *Casa Museu Egas Moniz, Museu de Aveiro e Museu de História da Medicina* da Universidade do Porto; foram acolhidos em Avanca por Rosa Rodrigues, Chefe dos Serviços Culturais da Câmara de Estarreja, em Aveiro por José António Rebocho, Director do Museu de Santa Joana, e finalmente no Porto por Amélia Ricon Ferraz, que acompanhou os visitantes num detalhado circuito de evocação à História da Medicina Portuguesa. Ainda a 29 de Abril, dando continuidade à presença de estudantes e jovens licenciados, na SHM/SGL, Madalena Esperança Pina (1975-2013) recordou *O Laboratório Sanitas: História, Memória e Medicina*. Em 27 de Maio, o Ortopedista José Carlos Botelheiro recordou a *Breve História do Sanatório – Hospital de Santana no seu primeiro Centenário*; em Junho, Rolando Moisão, recordou *Barbosa Sueiro na intimidade e João Silva e Samuel Ramos*, alunos da FCML, evocaram *Os Navios-Hospital – em particular o Gil Eanes* e a *Breve História do Hospital Miguel Bombarda* (com referência no jornal Tempo Medicina de 12 de Junho de 2004). A 29 de Julho, Luiz Gonzaga Ribeiro evocou *Curry Cabral – Enfermeiro-Mor*. Em Setembro, no âmbito do *39th International Congress on the History of Medicine*, José Luís Doria, de colaboração com Luísa Villarinho Pereira, apresentou, em Bali (Metaponto/Itália), o tema *Rules, Staff and Institutions for the Ports and Maritime Sanity, in Portugal [Regulamentos, Cargos e Instituições para a Sanidade Marítima e Portuária em Portugal (Breve Análise dos Descobrimentos ao Século XX)]*.

Figura 9 - Casa-Museu Egas Moniz – Dr. José Doria, Dr. V. Machado Borges, Dra. Aura Carrilho e seu Marido, Luisa Villarinho Pereira e Dra. Maria do Sameiro Barroso

Figura 10 - Dr. João Edward Clode, Profs. José Goyri O´Neill, Rolando Moisão e A. Santinho Cunha

Figura 11 - Almirante Luís Gonzaga Ribeiro 2004

Ainda em finais do mesmo mês, António Meyrelles do Souto, evocou *A Escola de Salerno* e, a 28 de Outubro, pelo 55.º Aniversário do Prémio Nobel, João Clode acompanhou na SHM/SGL, Rosa Rodrigues e o P.e Aires Gameiro, juntos na *Evocação de Egas Moniz*. A 25 de Novembro, o Cardiologista Abreu Loureiro e um grupo de "antigos marinheiros" evocaram o *Gil Eanes – Navio Hospital, Histórias e Memórias*; a finalizar o ano de 2004, na Sessão que teve lugar na FCML-UNL, Luísa Villarinho Pereira recordou *As Primeiras Médicas Portuguesas*.

2005

No novo ano, tendo sido reeleita a anterior Direcção da Mesa da Secção, os trabalhos começaram com João Maria Nabais a descrever *O Hospital D. Estefânia – Um Símbolo da Modernidade no Portugal de Oitocentos*; no mês seguinte, Maria do Sameiro Barroso evocou as *Médicas na Antiguidade Clássica – Algumas Imagens*, Bernardo Jerosh Herold, recordou a *Obra Científica da Química de António Augusto de Aguiar* e o jovem Alexandre Miguel Santos debateu *Limites da Aplicação do Método Experimental*. Em Maio, António Andrade divulgou a acção dos *Médicos do Mundo: Saúde e Sombra – Breve História da Medicina Humanitária em Portugal*, secundado por Cátia Palma que abordou *Testemunhos dos MdM* e Sophie Robin que recordou *O Voluntariado dos MdM*. Em Junho de 2005, na Celebração do 130.º Aniversário da S.G.L. (data em que João Pedro Xavier de Brito recordou os *Médicos da Sociedadede Geografia*), a SHM/SGL com o apoio da Comunidade Europeia, no âmbito do Programa 2000 em parceria com o *Museu da Medicina da Universidade Livre de Bruxelas, Museu Semmelweis de História da Medicina de Budapeste, Associação para o Desenvolvimento de Nampula* e *Museu de Arqueologia de Dakar,* foi inaugurada na Sala Algarve a *Exposição Arte de Curar em África*, mostra que igualmente foi presente em Bruxelas e Budapeste, bem como memorizada na publicação trilingue *The Art of Healing in Africa: Between Tradition and Modernity*.

Nas intervenções do Ciclo de Conferências na sede da S.G.L, foram apresentadas diversas comunicações de que recordamos: *A Medicina Tradicional e as colecções etnográficas da SGL*, por Manuela Cantinho; *A Medicina Tradicional representada em Máscaras Africanas*, por José Santos Silva; *A Arte de Curar em África e as Acções do IHMT*, por Jorge Torgal; e *Saude e Tradição na Zona de Nampula – Perspectivas Etenológica, Teo-antropológica e Médica* por Pedro Guilherme Kulyumba, Director do *Museu de Etnografia de Nampul*a, secundado pelo Padre José Luís Gonçalves. A 27 de Julho, na Sala Portugal ocorreu a Sessão de Encerramento da Exposição e Ciclo de Conferências. Depois do intervalo do mês de Agosto, a 29 de Setembro Victor Machado Borges evocou *Epidauro, um Moderno Centro de Saúde, na Antiguidade;* em Outubro, A. Meyrelles do Souto recordou *Médicos Árabes na Península Ibérica* (1.ª parte) e, em Novembro, em Sessão conjunta com as Secções de "História", de "Geografia dos Oceanos" e da "Comissão Corte Real", João David Batel Marques abordou o tema *Portugal e a Pesca do Bacalhau – Do início aos Nossos Dias* e o jovem aluno Miguel Onofre Domingos recordou a *Medicina Naval e nos Portos na Época dos Descobrimentos*. (Desde 2003 que as actividades da SHM/SGL têm tido a cobertura do jornal *Tempo Medicina*).

Figura 12 - Exposição "Arte de Curar em África", 2005

Figura 13 - Miguel Onofre Domingos e Alexandre Miguel Santos, 2005

2006

No novo ano, com a nova Direcção da Mesa, composta por José Luís de Castro de França Doria, António Luís Afonso Marques Matias, Victor Manuel da Silveira Machado Borges e Aura Maria Patrícia Neves Carrilho (De-

legado ao *Boletim*, Victor Machado Borges, e Delegado para as *Comemorações e Relatório – Médicos Sócios da S.G.L.*, Maria Luísa Villarinho Pereira) o Presidente da Secção foi responsável pela primeira comunicação, dissertando sobre *Pestes Pragas e Epidemias: Histórias da História*. Em Sessão Extraordinária na Sala Algarve, com a presença do Prof. Catedrático Eng. Luís Aires de Barros, Presidente da Sociedade de Geografia de Lisboa, foram recordados os *400 anos dos Irmãos Hospitaleiros de São João de Deus em Portugal* (por José Luís de Castro de França Doria, Aires Gameiro, Anastásia Mestrinho Salgado, Maria José Bigote Chorão e Pascoal Pires). Ainda em Fevereiro, Margarida Reffoios recordou *Imagens do Médico e da Parteira na Literatura Francesa Medieval* e, uma semana depois, a 30 de Março, A. Meirelles do Souto apresentou a 2.ª parte da comunicação *Médicos Árabes na Península Ibérica*.

A 19 de Abril, na *Sala Portugal* da Sociedade de Geografia de Lisboa, sob a Presidência do Prof. Óscar Soares Barata (1935-2015) foi celebrado o *1.º Centenário do XV Congresso Internacional de Medicina*, inesquecível encontro científico de sapientes figuras médicas, cuja memória ficou recordada por Luísa Villarinho Pereira no *Boletim da Sociedade de Geografia de Lisboa* (Série 124ª N.os 1-12, Jan a Dez. 2006, pp. 7 a 24). Cem anos antes, nessa reunião de mais de 2000 congressistas, foi partilhado com os visitantes o avanço do conhecimento português sobre as doenças africanas, tendo havido mais de quinhentas comunicações e sendo debatidos 134 temas de estudo. Na evocação em 2006, Luís da Silveira Botelho lembrou *Os Primórdios da Lucta contra o Cancro em Portugal*, Luísa Villarinho Pereira, *A Sociedadede Geografiade Lisboa e o XV Congresso Internacional de Medicina*, e José Luís Doria, *O XV Congresso Internacional de Medicina e o Edifício da Escola Médico-Cirúrgica de Lisboa*, recordando com imagem alguns momentos do histórico encontro. Nesta Sessão, no âmbito dos 100 Anos do 15.º Congresso Internacional de Medicina, graças à colaboração da Cinemateca Portuguesa representada pelo Dr. Tiago Baptista, que abordou o tema *É Preciso Ver o Mestre: E. L. Doyen*, foi possível recordar em filme as inéditas intervenções cirúrgicas de Eugène Louis Doyen (1859-1916), bem como recordar em múltiplos *Cartazes Iconográficos expostos no Átrio da Sociedade* diversos aspectos do exercício da Medicina, evocados por Victor Machado Borges em colaboração com Luís da Silveira Botelho, José Luís Doria e João Edward Clode.

Figura 14 - Sala Portugal 19.04.1906

Figura 15 - Sala Portugal 19.04.2006 – L. Villarinho Pereira, Dr. José Doria, Prof. Óscar Barata, Doutor Silveira Botelho, e Drs. Tiago Baptista e Madalena Esperança Pina

Em Maio, António Luís Afonso Marques Matias recordou o *Divã Mais Famoso do Mundo (Freud)*; Maria do Sameiro Barroso, evocou *Shiller, Doctor Medicinae*; João Maria Nabais debateu *A Pedra da Loucura – nos 150 anos de Nascimento de Freud*; Francisco Simas Alves de Azevedo comentou o *Ex-Libris de um Médico (Prof Doutor Thomaz de Mello Breyner)*; Luís Gonzaga Ribeiro abordou os *Médicos Navais Portugueses – No âmbito do XV Congresso Internacional de Medicina*; José Luís Doria dialogou sobre a *Evocação da Aula de Anatomia do Hospital de Todos-os-Santos (450 anos do Reinício do Ensino Médico em Lisboa)* e Aires Gameiro evocou *O Dr. Luís Cebola e a Casa de Saúde do Telhal.*

2007

Com a reeleição da anterior Direcção composta por José Luís de Castro de França Doria, António Luís Afonso Marques Matias, Victor Manuel da Silveira Machado Borges e Aura Maria Patrícia Neves Carrilho, foram iniciadas as palestras com Augusto Moutinho Borges dissertando sobre *O Hospital da Boa Nova no Contexto do Espaço*

Atlântico; no mês seguinte, dando continuação aos trabalhos, Manuela Mendonça recordou *A Reforma da Saúde na Dinastia de Avis* e depois Maria do Sameiro Barroso abordou *A Medicina no Período Helenístico*.

Figura 16 e 17 - Luísa Villarinho Pereira 2007;10 Anos da SHM 1997-2007

Em 31 de Maio, Luísa Villarinho Pereira assinalou os *10 anos da Secção de História da Medicina S.G.L.* e, no mês imediato, Carlos Vieira Reis evocou *O General Médico Cunha Belém e a Sociedade de Geografia de Lisboa, nos finais do Século XIX*. E, ainda antes do mês de férias, José Luís Assis abordou *A Cirurgia nas Campanhas Peninsulares* e Victor Machado Borges *O Abade Faria*. Em Outubro, na sessão promovida pela SHM-SGL e a *Associação de Amizade Portugal-Japão* (estando presentes o Embaixador do Japão e o Bastonário da Ordem dos Médicos representado pelo Dr. Victor Machado Borges) nas Comemorações do *450.º Aniversário da abertura do primeiro Hospital ocidental no Japão*, foi recordado *Luís Almeida e a Medicina Portuguesa no Japão*, por José Luís Doria, Anastácia Mestrinho Salgado e Francisco Castro. Por último, em Novembro, João José Parra Edward Clode abordou a *História da Imagem Fotográfica e Sua Utilização na Medicina*. Neste ano, além do "X Aniversário da Secção de História da Medicina", foram comemoradas diversas datas: a abertura do Primeiro Hospital Ocidental no Japão, os 250 anos do nascimento do Abade Faria (comemoração não realizada em 2006); o primeiro centenário do nascimento de Miguel Torga e os 860 anos da tomada de Lisboa aos Mouros (Colóquio de 26 a 27 de Outubro com a participação de Augusto Moutinho Borges e José Luís Doria, recordando *A assistência aos enfermos e doentes na conquista de Lisboa aos Mouros*. Foi ainda lançado o livro *Pedro Hispano Portucalense*, coordenado por José Boléo-Thomé, obra que incluiu as conferências de A. Meyreles do Souto.

2008

No ano imediato, tendo sido eleitos para a Direcção da Mesa no Biénio 2008-2009, Victor Manuel da Silveira Machado Borges, Aura Maria Patrícia Neves Carrilho, João José Parra Edward Clode e Augusto Moutinho Borges, foram abordados os temas: *Rudimentos de Sexologia* por Isilda Teixeira Lopes; *A Cesariana* por Maria do Sameiro Barroso; *Tratamentos assistenciais aos feridos e enfermos na Conquista de Lisboa aos Mouros em 1147,* por Augusto Moutinho Borges e José Luís Doria; *Lição de Anatomia: um estudo prospectivo sobre História da Medicina na Arte de Rembrant*, por João Maria Nabais. Em Maio, no Auditório da Academia Militar, Luísa Villarinho Pereira recordou *Guilherme Ennes – Carlos Moniz Tavares e a Saúde em Portugal*; em Junho, José Luís Doria relembrou *O Mestre (1914), pintura de uma aula de Anatomia, por Carlos Bonvalot*, e Timoty Walker debateu o tema *The Dissemination of Drugs and Healing Techniques from Índia Throughhout the Portuguese Empire*; em Setembro, Maria José Bigote Chorão evocou *A Fundação de um Hospital na Pampulha em Lisboa, no Séc. XVII* e, em Outubro/ Novembro, nas Comemorações dos 150 anos do nascimento do Professor Doutor Leite de Vasconcelos, organizadas pelas *Secções de Etnografia e História da Medicina da S.G.L.*, em parceria com a *Ordem dos Médicos* e o *Museu Nacional de Arqueologia*, foi inaugurada a Exposição sobre a *Vida de Leite de Vasconcelos* e reeditada a obra *A Medicina dos Luzitanos*, com introdução de Maria do Sameiro Barroso. Ainda em Novembro, Inês de Ornellas e Castro abordou a *Obesidade e nutrição na Antiguidade: Representações dos obesos na sociedade romana*. E ainda a 30 de Outubro, Luísa Villarinho Pereira tinha apresentado em São João do Estoril, a obra *De Lisboa a Cascais – Rostos, Liberdade e Medicina*, patrocinada pela Câmara Municipal de Cascais).

2009

Ainda com a mesma Direcção da Mesa eleita para o Biénio 2008-2009, Paula Veiga abriu o ano citando *O Papiro de Erbs e o "Tratado dos Tumores"*; em Fevereiro, José Luís Doria recordou *Mendel, Darwin, Fisher… e alguns outros (Evocações no 150.º aniversário da publicação da "Origem das Espécies")*; no mês seguinte Artur Teles de Araújo debateu a *Sociedade Civil e a Luta contra a Tuberculose em Portugal: Da A.N.T. à A.N.T.D.R.*; e em Abril, Isabel Maria da Silva Pereira Amaral recordou *A Geração de 1911 e a Escola de Investigação de Marck Athias*. De 25 a 27 de Maio, a SHM/SGL participou na *Conferência Internacional: Medicina, Laboratório e Sociedade – Trajectos e expressões da História da Medicina e da Saúde Pública em Portugal – em Homenagem a Ricardo Jorge (1858-1939)*, em colaboração com o *Instituto Nacional de Saúde Dr. Ricardo Jorge* e o Coordenador do Centro Interuniversitário de História e Filosofia da Ciência e Tecnologia do pólo de Almada, realizada no *Instituto Nacional de Saúde Dr. Ricardo Jorge*. Em Junho na Lourinhã, no *Seminário – Medicina e Farmácia no tempo das Invasões Francesas*, Luísa Villarinho Pereira recordou *O Ensino Médico Português no tempo das Invasões Francesas*, Madalena Esperança Pina, evocou *1804 e a História da Quina*, e Augusto Moutinho Borges, *A Cor e a Ilusão Assistencial Através da Imagem*; ainda no mesmo mês, Moutinho Borges recordou na S.G.L. *O Real Hospital de Penamacor – Espaço, funções e memória*, e em Julho seguinte, Álvaro de Figueiredo abordou *A Trepanação no Mundo Romano*. Na reabertura após o mês de Agosto, Vitor Machado Borges recordou *O Museu da Saúde e a sua Missão no Instituto Dr. Ricardo Jorge*, e Armando Moreno evocou os *Contributos para a História da Anatomia*.

2010

Com a nova Direcção eleita para o período de 2010-2012, composta pelo Almirante Médico Luiz Gonzaga Ribeiro, Augusto Moutinho Borges, João José Parra Edward Clode e Bernardo Jerosh Herold, Moutinho Borges recordou *A Universidade de Évora e a assistência aos seus Estudantes*; António Barros Veloso evocou a *Estância Terapêutica do Caramulo* e, em Março, teve lugar uma conferência conjunta sobre o *Catálogo Arte Médica e Imagem do Corpo* pelos seus coordenadores, Adelino Cardoso, Manuel Silvério Marques e António Brás de Oliveira, antecedendo a Conferência e Exposição a apresentar na Biblioteca Nacional de Portugal. Em Abril, Armando Moreno partilhou as *Malandrices em Medicina* e, no mês imediato, no âmbito das Comemorações do 1.º Centenário da implantação da República, realizou-se o *Congresso "Os Médicos e a República"* em parceria com o *Centro de Estudos Interdisciplinares do Século XX da Universidade de Coimbra*, e o *Instituto de Ciências Biomédicas Abel Salazar*, da Universidade do Porto. Luiz Gonzaga Ribeiro e Augusto Moutinho Borges foram responsáveis pelo Conselho Científico, e participaram na Coordenação com Madalena Esperança Pina, tendo havido 15 intervenções:

Victor Freire (Administrador do Hospital Miguel Bombarda) lembrou *Miguel Bombarda: Morte na Revolução*; Aires Gameiro, recordou *Luís Cebola: A República e o Estado Novo*; Carlos Vieira Reis recordou o *Prof. Reynaldo dos Santos*; José Alberto Ribeiro (Director da Casa Museu Anastácio Gonçalves) falou sobre o *Dr. Anastácio Gonçalves e o Coleccionismo em Portugal*; Assunção Júdice (Directora da "Casa-Memória Prof. Reynaldo dos Santos e Isabel Quilhó") evocou *A Casa das Memórias. A memória de um médico humanista*; Luiz Gonzaga Ribeiro (Presidente da SHM/SGL) abordou a figura de *Jaime Cortezão Médico*; Isabel Lousada (Investigadora CES-Nova) recordou *Carolina: por entre os itinerários da Memória e da Ciência*; João Maria Nabais, lembrou *Adelaide Cabete: uma notável da I República*; Augusto Moutinho Borges abordou o vulto do *Dr. António Mendes Lages: Ciência e devoção na República*; Madalena Esperança Pina lembrou *Fernando Matos Chaves: o percurso de um médico*; António Meyrelles do Souto evocou *D. Tomás de Mello Breyner: entre a Monarquia e a República*; Rita Garnel (Investigadora, CES-NOVA) evocou *Ricardo Jorge e a Saúde Pública em Portugal na 1.ª República*; Pereira Miguel (INSDR) recordou o *Doutor José Alberto Faria: Director – Geral da Saúde*; Manuel Correia (Investigador do CEIS20. UC) abordou o vulto de *Egas Moniz: o político na sombra do cientista*, e Maria Luísa Villarinho Pereira evocou *Os Médicos Sócios da Sociedade de Geografia de Lisboa na 1.ª República 1910- 1926*.

Em Novembro foi realizada uma visita à Casa Museu Dr. Anastácio Gonçalves e à Exposição *Coleccionar para a Res publica – Dr. Anastácio Gonçalves (1888-1965)*. Ainda em 2010, João Maria Nabais, debateu a *Teoria da evolução: A Ciência e o poder da sedução em Charles Darwin versus Alfredo Russel Wallace*, Sandra Queiroz evocou a *Escola de Saúde Militar*, e António Matias recordou o *Prof. Elísio de Moura: Médico e Cientista*. Em Outubro na FCML, Luísa Villarinho Pereira participou no "Dia Mundial da Visão", evocando *Gama Pinto e o Instituto de Ophtalmologia de Lisboa*; no Convívio da S.G.L., João José Parra Edward Clode apresentou a obra *História da Otorrinolaringologia em Portugal* e, ainda no mês seguinte, Reis de Oliveira debateu o tema *Ex-Votos: Medicina e Fé*. Em Dezembro vários membros da SHM reuniram-se, em sessão ordinária, na Sala Conde de Lagos.

Figura 18 - Prof.ª Madalena Esperança Pina 2010

Figura 19 - Médicos Sócios da SGL na 1.ª República 1910-1926

2011

Neste novo ano, ainda no exercício da mesma Direcção (Luiz Gonzaga Ribeiro, Augusto Moutinho Borges, João José Parra Edward Clode e Bernardo Jerosh Herold) a Prof.ª Zulmira Hartz apresentou a obra *Percursos de Saúde Pública nos Séculos XIX e XX: a propósito de Ricardo Jorge*, coordenada por Isabel Amaral, Ana Carneiro, Teresa Salomé Mota, Victor Machado Borges e José Luís Doria; Isilda Rodrigues (Docente da Universidade do Minho) debateu *Centúrias de Curas Medicinais de Amato Luzitano* (igualmente com lançamento da obra do mesmo título); Cecília Longo (Hospital Fernando da Fonseca) falou sobre *A Peste Branca em Portugal*; Isabel Pereira Amaral, dialogou sobre *A Medicina e o Império – O Caso Português*; Manuel Valente Alves (Docente de História da Medicina da FML) abordou *A Anatomia e o Nascimento da Cultura Visual da Medicina no Ocidente*; Carlos Freire de Oliveira (Presidente Nacional da Liga Contra o Cancro) debateu os *Cuidados Médicos e Assistência em Ginecologia e Obstetrícia até meados do séc. XX; história contada com imagens de uma colecção*. No átrio da S.G.L. esteve patente a Exposição *70 Anos da Liga contra o Cancro*, o Coronel Médico Carlos Vieira Reis recordou *Brito Camacho, um Médico da República, Mais Político que Médico*, e Teresa Amaral (Bibliotecária do Palácio de Mafra) evocou *Mafra um Palácio, um Convento, uma Enfermaria e uma Biblioteca*.

Figura 20 - Sala Conde de Lagos – Membros da SHM, 2010: A. Meyrelles do Souto, A. Marques Mathias, Zulmira Caetano, A. Moutinho Borges, Xavier de Brito, Gonzaga Ribeiro e José Doria

Por último, realizou-se o *Colóquio Hospitais Portugueses no Mundo*, em parceria com a *Sociedade Portuguesa de História dos Hospitais*, com sete intervenções; *Desterro Vida e Morte de um Hospital,* por Luís Damas Mora e Célia de Jesus Pilão; *A Criação do Hospital Colonial de Lisboa*, por Jorge Varanda; *Os Hospitais das Roças de São Tomé*, por Madalena Esperança Pina e Luísa Villarinho Pereira; *Hospitais nas Rotas dos Descobrimentos*, por José Luís

Doria; *O Hospital quinhentista do Funai*, por Luís Gonzaga Ribeiro; *Sanatório do Outão: História, Arte e Património*, por Augusto Moutinho Borges e *Hospitais em Portugal* pelo Arq. Pedro Pacheco.

Foram ainda lançadas as obras: *Percursos da Saúde Pública nos Séculos XIX e XX*, a propósito de Ricardo Jorge, coordenação de Isabel Amaral, Ana Carneiro, Teresa Salomé Mota, Victor Machado Borges e José Luís Doria; *Centúrias de Curas Medicinais*, de Amato Lusitano, edição fac-símile em 2 volumes, com chancela do Centro Editor Livreiro da Ordem dos Médicos (CELOM), na presença do Prof. Luís Aires de Barros (Presidente da SGL), Almirante Gonzaga Ribeiro (Presidente da SHM/SGL), Dr.ª Paula Fortunato (Coordenadora do CELOM), José Luís Doria e a Prof.ª Isida Rodrigues; e ainda o livro *Clínica, Arte e Sociedade: A Sífilis no Hospital do Desterro e na Saúde Pública*, organização de Cristiana Bastos com apresentação de Madalena Esperança Pina. Esteve patente no átrio da S.G.L. a Exposição intitulada *70 Anos da Liga contra o Cancro*, uma parceria da Liga Portuguesa Contra o Cancro e Museu da Saúde – Instituto Nacional da Saúde Doutor Ricardo Jorge.

2012

Ainda com a mesma Direcção da Mesa (Luiz Gonzaga Pinto Canedo Soares Ribeiro, Augusto Moutinho Borges, João José Parra Edward Clode e Bernardo Jerosh Herold) Joaquim Silveira Sérgio iniciou os trabalhos debatendo *As relações profissionais como utente e na actividade assistencial*; em Fevereiro, Madalena Esperança Pina, Luísa Villarinho Pereira, João Pedro Xavier de Brito, Damas Mora, Sílvia Silvestre e Eugénio Ribeiro Rosa evocaram *O Prof. Doutor Silveira Botelho – Homenagem dos seus admiradores*; em Março, Ana Paula Pires recordou *António José de Almeida – o Tribuno da República* (com apresentação de obra do mesmo título); em Abril, Bernardo Jerosh Herold em torno da temática termal, abordou *A ação poderosa das Águas de Wildengen*, antecedendo o *Colóquio – As Termas das Caldas da Rainha*, que veio a ser realizado em Novembro do mesmo ano, com 12 intervenções; nos meses seguintes, a 31 de Maio, João José Clode lançou no Convívio da S.G.L. a obra *A Otorrinolaringologia através da História da Medicina* (apresentada por António Barreto, Luís Gonzaga Ribeiro e José Luís Doria); Themudo de Castro debateu *A Medicina Científica e a Política Colonial Portuguesa no início do Século XX*; Cláudia Ribeiro proferiu a conferência *Ciência e Ternura: o Contributo da Medicina para a reabilitação dos militares da Grande Guerra*. Em Setembro, Luís Gonzaga Ribeiro, Augusto Moutinho Borges e Aldina Gonçalves, abordaram o tema *Cruz Vermelha – Vida por Vida*, e Ricardo Carvalho da Silva evocou *Portugal e a Saúde na 2.ª Guerra Mundial – Baixas Na Frente Leste (1941-1944)*.

Em 15 de Novembro, no *Colóquio – As Termas das Caldas da Rainha – Um Valor Patrimonial "Único" a Conservar e Modernizar*, promovido em colaboração com a Comissão de Protecção da Natureza e apoiado pelo Instituto Ricardo Jorge, Sociedade Portuguesa de História dos Hospitais, Turismo de Portugal, I.P., e LPN – Liga de Protecção à Natureza, foram realizadas 12 intervenções: *Hidrologia médica e evidências científicas. Situação actual*, por Pedro Cantista; *Valor Patrimonial e diversidade florística do Parque D. Carlos I*, por A. Pereira Coutinho; Saúde Pública, *A Autoridade de Saúde e a utilização terapêutica das águas termais em Portugal*, por António Tavares; *Águas Termais em Portugal – Indicações terapêuticas e modos de utilização*, por Helena Rebelo; *As Termas e a Saúde. Seu enquadramento no conceito restritivo de uma crise económica – Lugar do complexo hospital-termal das Caldas da Rainha*, por Luís Cardoso de Oliveira; *Hospital Termal, anos 80. Valorização Histórica, expansão e modernização. Licções para o futuro,* por Jorge Varanda; *Recursos Hídricos Termais – Aquíferos termais – Modelos conceptuais de funcionamento. O caso particular do Oeste e das Caldas da Rainha*, por José Martins de Carvalho; *O Património Termal das Caldas da Rainha no Contexto Universal,* por Helena Gonçalves Pinto; *A importância do Parque D. Carlos I e da Mata Rainha D. Leonor na qualidade e identidade das Termas das Caldas da Rainha*, por João Caldeira Cabral; *Em busca da Cidade Termal: A Política e o Futuro das Caldas da Rainha*, pelo Arq. Jorge Mangorrinha; *Termalismo um potencial de geração de riqueza para o país*, por Henrique Lopes; e *Turismo em mudança de paradigma e o papel do Termalismo*, por António Queirós. No exercício do presente ano, o Regulamento Interno da Secção de História da Medicina, aprovado em 29 de Junho de 2012, foi homologado pelo Presidente da S.G.L. Prof. Doutor Aires de Barros. E ainda, alguns membros da SHM/SGL participaram na obra *Omnia Sanctorum – Histórias da História do Hospital Real de Todos-os-Santos e seus sucessores*, edição do Centro Hospitalar de Lisboa Central, apresentada na Academia das Ciências de Lisboa, António José de Barros Veloso, com *A Diáspora dos Hospitais Civis de Lisboa*; José Luís Doria / Luísa Villarinho Pereira, com *Notícia do Ensino Médico em Lisboa até à Fundação da Universidade, em 1911*; Luiz Damas Mora com *Hospital do Desterro*; e Madalena Esperança Pina, com *A Colina de Santana. Um Espaço de Saúde em Lisboa e Hospital Curry Cabral*, em colaboração com Fernando Nolasco.

2013

Neste novo ano, com a eleição nova Direcção da Mesa da SHM/SGL, composta por José Luís de Castro de França Doria, Isabel Maria da Silva Pereira Amaral, António Aires Franco Fernandes Gonçalves e Inês de Ornellas e Castro, foram iniciados os trabalhos pelo Presidente da Secção e Luísa Villarinho Pereira, abordando o tema *Breve análise sobre Regulamentos e instituições para a Saúde Marítima Portuária em Portugal até ao início do Século XX*; em Fevereiro, Victor Machado Borges recordou *Amato Lusitano um médico português da Renascensa*; no mês seguinte ocorreu o lançamento da obra de António Coutinho Miranda, *Medicina – Entre Algures e Nenhures*, apresentada por Isabel Pereira Amaral; em Abril, Jaime Benchimol (Fundação Oswaldo Cruz – Brasil) debateu a *Febre Amarela, Medicina Tropical e Práticas Sanitárias – Uma História a Voo de Pássaro*; José Manuel Ferreira Coelho debateu *A Minúcia da Pintura de Nuno Gonçalves (?) na Conceitualização Anatómica Humana História da Medicina*; Teresa Nobre de Carvalho proferiu *A Reconfiguração do Saber Médico-Botânico proposta por Garcia da Orta em Colóquios dos Simples, e Drogas he Cousa medicinaes da Índia (Goa 1563)*; Carmem Soares falou sobre a *Dietética na Tratadística Hipocrática: Contributos da Medicina Grega – História da Alimentação e da Dieta*; Ana Paula Gato (pela Ordem dos Enfermeiros) evocou a *História da Enfermagem Comunitária em Portugal: As Visitadoras Sanitárias*. Em Outubro vários Oradores participaram na *2.ª Conferência Medicina, Laboratório e Sociedade – Homenagem a Luís da Câmara Pestana*, sendo a conferência de encerramento a cargo de Pedro Sousa Dias; e ainda em 28 de Novembro, José de Paiva Boléo-Tomé recordou *Aspectos da Contribuição Portuguesa para o Progresso da Medicina*. Noutras actividades ao longo do ano, foi visitado o Núcleo de Malariologia de Águas de Moura, que preserva a memória e a história do antigo Instituto de Malariologia / Centro de Estudo de Vectores e Doenças Infecciosas, Francisco Cambournac, em Águas de Moura, e integra desde 2009 o Museu da Saúde. A SHM/SGL associou-se a várias iniciativas decorrentes na sede da Ordem dos Médicos, como o 5.º Aniversário do Núcleo de História da Medicina da Ordem dos Médicos e a Homenagem a José Leite de Vasconcelos, estando presentes o Bastonário da Ordem dos Médicos, José Manuel Silva, António Pereira Coelho, Presidente do Conselho Regional do Sul da OM, e Luís Raposo, Director do Museu Nacional de Arqueologia – Leite de Vasconcelos, comemorando os seus 120 anos de existência. E ainda ao lançamento da obra *Jorge Marçal da Silva – Cem fotografias de Portugal há cem anos*, bem como a Exposição *Cem Fotografias de Portugal Há Cem Anos. Realidades, Vidas, Costumes. Luzes e Sombras – Homenagem ao Dr. Jorge Marçal da Silva* por seu neto, Manuel Mendes Silva, evocando a memória e o talento do seu inesquecível Avô. Ainda neste ano, na publicação *Oftalmologistas Portugueses no Mundo,* Luísa Villarinho Pereira assinalou a memória de *Joaquim Félix Alfredo de Sousa (1851-1934)*, bisavô do Autor, Fernando Henrique de Sousa Bivar Weinholtz.

2014

Tendo sido reeleita a Direcção anterior, a iniciar os trabalhos Cristina Moisão falou sobre as *Alcaçarias de Alfama – Dois mil anos de História*; João Maria Nabais evocou *Semmelweis: O Paradoxo de Mais Um Obstinado da Vida a Propósito da História da Febre Puerperal*; no mês seguinte a secção promoveu um *Debate cívico sobre a Colina de Santana*; em Maio, Adelino Cardoso recordou *O Médico Político de Rodrigo de Castro*, e António Barros Veloso apresentou o tema *Tycho Brahe – Um Astrónomo fabuloso no Reino da Dinamarca*; em Junho, Manuel Mendes Silva debateu a *História da Urologia – Visão Sintética*, e em Julho o tema da Sessão da SHM/ SGL, *Investigação e treino sobre Doenças Tropicais*, foi incluído nas *Comemorações do 40.º Aniversário do Programa OMS para as Doenças Tropicais* [TDR] decorridas no IHMT; a Sessão seguinte foi substituída pela participação de vários Membros da SHM/SGL no *Congresso Internacional da Sociedade Europeia da História da Ciência*, inaugurado a 4 de Setembro na S.G.L.; a 30 de Outubro, Joana Mestre da Costa recordou *Filipe Montalto e a sua Archipatologia – um esculápio de geração portuguesa, uma obra de matriz europeia*, e em Novembro Maria Adelaide Salvado proferiu *Os Astros, as Doenças e o Homem – A visão de Amato Luzitano.*

2015

Neste novo ano, com a eleição da nova Direcção da Mesa, composta por António Aires Franco Fernandes Gonçalves, Isabel Maria da Silva Pereira Amaral, Manuel Marçal Fontes Mendes Silva e Inês de Ornellas e Castro (sendo Isabel Amaral relatora do *Boletim*). A iniciar trabalhos António Gentil Martins abordou *A História da Luta Contra o Cancro em Portugal*; Isabel Lousada trouxe-nos o tema *Entre as primeiras: mulheres médicas portuguesas*; Antero de Palma Carlos debateu *53 Anos de Alergologia: A criação de uma especialidade*; Catarina Madruga evocou *José Vicente Barbosa du Bocage – Percursos de um médico pela História Natural*; António Pereira Coelho descreveu a *Procriação Medicamente Assistida, P.M.A. – da resolução de um problema técnico à criação de múltiplas questões éticas*; Joshua Ruah recordou *O cripto-judaísmo e a medicina nos séculos XVI e XVII*; Germano de

Sousa debateu a *Sífilis – Impacto social em 4 séculos de história*; Luís Damas Mora lembrou os *Hospitais Civis de Lisboa; um olhar sobre o passado*; A. Poiares Baptista apresentou o tema *As Figuras de cera no ensino médico*, e Heloísa Santos abordou a *Genética Médica em Portugal; um contributo para a sua história*. Ao longo do ano a SHM/SGL acompanhou diversas visitas organizadas pelo Núcleo de História da Medicina da Ordem dos Médicos, nomeadamente ao Museu da Farmácia, Botica e Enfermaria do Convento de Mafra, Hospital de Marinha e Centro de Medicina subaquática e hiperbárica, e ao Convento / Hospital S. João de Deus. (Visitas orientadas respectivamente por João Neto, Teresa Amaral, Fernanda Santos, Comandante Rui Abreu, Augusto Moutinho Borges e F. Gamito Guerreiro). A SHM/ SGL patrocinou o *2.º Encontro Luso Brasileiro de História de Medicina Tropical*, na Faculdade de Ciências e Tecnologia (Almada) e no Instituto de Higiene e Medicina Tropical (Lisboa), co-organizado por Isabel Amaral, divulgou o *3.º Colóquio Internacional de História da Alimentação (dos prazeres da mesa aos cuidados do corpo)* em Coimbra, co-organizado por Inês de Ornellas e Castro, que em Novembro apresentou no Palácio da Ajuda a obra *O Livro de Cozinha de Apício, um breviário de gosto imperial*; e ainda no mesmo mês, José Ferreira Coelho apresentou na Ordem dos Médicos *A Sebenta de Física Médica.*

2016

Ainda com a mesma Direcção da Mesa, composta por António Aires Franco Fernandes Gonçalves, Isabel Maria da Silva Pereira Amaral, Manuel Marçal Fontes Mendes Silva e Inês de Ornellas e Castro, registou-se de novo grande diversidade nos temas em debate: em Janeiro Augusto Moutinho Borges evocou *A Assistência na Universidade de Évora: o Hospital dos Estudantes*; em 25 de Fevereiro, Manuel Mendes Silva recordou seu Avô, *Jorge Marçal da Silva, médico e fotógrafo*; a 31 de Março, João Fortuna Campos evocou *António Ferreira – Cirurgião do Século XVII – O Paré dos Portugueses*; no mês imediato, em Sessão conjunta com a Secção de História da S.G.L., foi abordado o tema *Lisboa e a Saúde em 1887,* por Patrícia Moreno; em 5 de Maio, Luís Damas Mora evocou a meritória acção desenvolvida por seu Tio-Avô, *Dr. António Damas Mora – um Médico nos Trópicos*, e ainda a 25 do mesmo mês, Duarte André Mota recordou *O Acervo Ceroplástico do Museu Histórico da Faculdade de Medicinada Universidade de São Paulo – História de uma experiência*. A 30 de Junho, Joaquim Ferreira Lima abordou o tema *Introdução à História da Dor* e, a 14 de Julho Maria do Sameiro Barroso apresentou os *Instrumentos médico-cirúrgicos e a sua contribuição para o estudo da medicina greco-romana*. Na retoma dos trabalhos, em 22 de Setembro, Carlos Vieira Reis divulgou *Uma longa História de 118 anos do Associativismo Médico contada em 30 minutos*; um mês depois, em Sessão conjunta com a Secção de Solidariedade e Política Social, Luiz Gonzaga Ribeiro evocou *Francisco Cambournac – médico português e cidadão do mundo*; a 24 de Novembro Augusto Moutinho Borges abordou o tema *Assistir aos doentes e enfermos nos cenóbios franciscanos em Portugal: Convento dos Capuchos em Sintra, Convento de Mafra e Convento de S. Francisco de Paula em Lisboa:1560-1834*; dias antes, conjuntamente com Carlos Ventura, tinha guiado uma visita ao *Convento dos Capuchos*, na Serra de Sintra e, no anterior mês de Janeiro, em Lisboa, guiara a visita ao Palácio do Conde de Óbitos, sede da *Cruz Vermelha Portuguesa* e, em Março, na Escola de Serviço de Saúde, apresentou a obra *Azulejaria de S. João de Deus em Portugal, História e Arte*, de colaboração com Aires Gameiro e Jorge Fonseca. E dando continuidade à evocação feita a 25 de Fevereiro, Manuel Mendes Silva apresentou na *Ordem dos Médicos* o segundo livro recordando a obra fotográfica de seu Avô: *MAIS Cem Fotografias de Portugal Há Cem Anos. Ainda sobre a paixão de alguns médicos pela Fotografia*, Luísa Villarinho Pereira apresentou em Novembro na BNP, a obra *Vizela – anos 20*, divulgando a colecção fotográfica realizada por seu Pai, Dr. Salvador Villarinho Pereira (1879-1948).

2017

No decorrer deste percurso de 20 anos de actividade da *Secção de História da Medicina da Sociedade de Geografia de Lisboa*, nas centenas de intervenções realizadas foram abrangidos múltiplos aspectos da Vida Médica, quer no mais de meio cento de evocações biográficas de consagrados Mestres, como no diálogo permanente sobre a evolução do Ensino da Medicina, Legislação Sanitária, Epidemias, Hospitais e Sanatórios, Investigação Médica, Farmácia, Laboratórios e Estâncias Termais. As abordagens à Medicina Tropical e outras especialidades (Cirurgia, Homeopatia, Medicina Dentária, Oftalmologia, Otorrinolaringologia, Psiquiatria, Urologia, etc.), temas que preencheram sucessivos debates mensais e alguns Colóquios, de que tentámos recordar o mais relevante. Finalmente, completados *20 anos de actividade da Secção de História da Medicina da Sociedade de Geografia de Lisboa* e eleita a nova Direcção da Mesa da SHM/SGL – Dr. Manuel Marçal Fontes Mendes Silva, Prof.ª Isabel Maria da Silva Pereira Amaral, Dr. João José Parra Edward Clode e Prof.ª Inês de Ornellas e Castro – os novos dirigentes sugeriram celebrar o passado com a realização, em 28 de Outubro, do *Colóquio e Exposição O Médico em África – A Outra Face da Medicina Portuguesa no Século XX*.

Figura 21 - Mesa da SHM eleita para 2017 - Prof.as Inês de Ornellas e Castro e Isabel Amaral, Drs. Manuel Mendes Silva e João Edward Clode

Ainda no início do ano António Barros Veloso abordou *A Medicina Portuguesa na Primeira Década do Século XX*; em Fevereiro, Cristina Moisão avivou memórias *Deambulando por Lisboa Medieval e seus Hospitais*; no fim de Março, o Contra-Almirante Médico Naval João Meneses recordou o *Desafio sanitário nas Naus da Carreira da Índia*; em Abril, Fernando Bivar Weinholtz evocou *O germinar da Oftalmologia em Portugal* e em Maio, Anastásia Mestrinho Salgado e Margarida Ataíde recordaram *O Hospital de Todos-os-Santos*.

Figura 22 - Dr. Manuel Mendes Silva e Prof. Luís Aires de Barros

Figura 23 - Sala Portugal – Homenagem ao Prof. Daniel Serrão

Em 27 de Junho, apráz destacar na *Sala Portugal*, a *Homenagem ao Prof. Doutor Daniel Serrão* com a participação da *Academia das Ciências de Lisboa* e da *Ordem dos Médicos*. O Presidente da Sociedade de Geografia de Lisboa, Prof. Doutor Luís Aires de Barros, e o Presidente da SHM/SGL, Dr. Manuel Mendes Silva, perante numerosa assistência acolheram Sua Excelência o Senhor Presidente da República, Prof. Doutor Marcelo Rebelo de Sousa, o Prof. Doutor Carlos Salema, Vice-Presidente da Academia das Ciências de Lisboa, o Dr. Miguel Guimarães, Bastonário da Ordem dos Médicos, o Prof. Doutor Walter Osswald, da Universidade do Porto, o Prof. Doutor Carlos Costa Gomes, da Universidade Católica do Porto, bem como a Família do Homenageado. No mês de Julho, José Nuno Borja Santos evocou ainda *A Estatística na Emergência da Psiquiatria Portuguesa do Século XIX* e em Setembro Leandra Vasconcelos recordou *A História da Escola de Enfermagem Artur Ravara através do seu arquivo.* Como foi atrás referido, no âmbito das *Comemorações do 20.º Aniversário*, a 28 de Outubro realizou-se o *Colóquio O Médico em África – A Outra Face da Medicina Portuguesa no Século XX* e, em simultâneo, foi inaugurada na Sala Algarve, a Exposição do mesmo título, com a Curadoria da Prof.ª Doutora Isabel Amaral e a colaboração da Dra. Isabel Silva Ribeiro, a Coordenação da Direcção da Secção de História da Medicina e o apoio do Museu Militar de Elvas, bem como de outras prestigiadas entidades e o notável contributo de muitos Médicos. Na Comissão Organizadora, além dos Membros da Direcção, Manuel Mendes Silva, Isabel Amaral, João Edward Clode e Inês de Ornelas e Castro, prestaram dedicada colaboração Ana Rita Lobo, Bárbara Direito, Francisca Dionísio, Helena Arjones, Isabel Ribeiro, Luísa Villarinho Pereira, e os Arqs. André Pereira e José Avelãs Nunes. Foi projectado um vídeo da autoria de Inês de Ornellas e Castro e José Barbieri com entrevistas a vários médicos que trabalharam em África. Na sala Convívio da Sociedade de Geografia de Lisboa, no decorrer do *Colóquio O Médico em África – A Outra Face da Medicina Portuguesa no Século XX*, foram apresentadas duas obras: *África, Médicos e Memórias*, por Isabel Ribeiro, e *António Damas Mora, um médico português entre os trópicos*, por Luís Damas Mora. O Roteiro da Exposição *"O Médico em África – A Outra Face da Medicina Portuguesa no Século XX"* (que esteve patente na *Sala Algarve*, de 28 de Outubro a 4 de Novembro).

Figura 24 - Abertura do Colóquio, Prof.ª Isabel Amaral, General Geraldes, Prof. Aires de Barros, Dr. Manuel Mendes Silva e Prof. Germano de Sousa

Figura 25 - Auditório Prof. Adriano Moreira – Assistência ao Colóquio

Figura 26 - Inauguração da Exposição "O Médico em África, A Outra face da Medicina Portuguesa no Século XX" (projecção de entrevistas realizadas pela Prof.ª Inês de Ornellas e Castro e José Barbieri, e Tenente-coronel Joaquim José Rodrigues Bucho, Director do Museu Militar de Elvas)

Figura 27 - Lançamento de Livros – Dra. Isabel Ribeiro, Prof. Luís Aires de Barros / Presidente da SGL e Dr. Luís Damas Mora

Finalmente, em Novembro, o Arq. José Avelãs Nunes abordou ainda o tema *A Arquitectura da cura: os sanatórios para a tuberculose em Portugal (1850-1970)*. Durante o ano de 2017, vários membros da SHM/SGL participaram noutras actividades: em Março, no *Simpósio Tuberculose: A História e o Património*, no IHMT; a 8 de Junho, na Casa Museu Dr. Anastásio Gonçalves, no âmbito da *Conferência Os Médicos e a Ópera*, o Prof. Antero Palma-Carlos, Membro da SHM-SGL, apresentou a obra *A História da Ópera*. Foram realizadas diversas visitas: nos meses de Fevereiro e Maio, pelo Prof. Moutinho Borges, ao antigo *Hospital Militar Principal* (Estrela); em Abril, ao *Património Cultural do Hospital de São José em Lisboa*, pela Dra. Célia Pilão, em Maio, à *Biblioteca e Museu do Instituto Oftalmológico Gama Pinto*, pelos Drs. Fernando Weinholtz e Helder Almeida; em Junho, ao antigo *Sanatório-Albergaria do Cabeço de Montachique*, no Concelho de Loures, pela Arqueóloga Ana Cristina Oliveira; em Setembro, à Fragata *D. Fernando e Glória, incluindo a Botica e a Enfermaria*, pelo Comandante Rocha Abreu, e em Dezembro, ao *Museu da Saúde, 800 anos de História da Saúde em Portugal*, pela Prof.ª Doutora Helena Rebelo de Andrade e Prof. David Felismino. Ainda em 14/15 de Dezembro a SHM/SGL esteve representada no *V International Simposium of AMONET: Gender Dimension in Sience and Society*, na Fundação Calouste Gulbenkian, Organização AMONET, por Maria João Bebiano e Isabel Lousada, tendo presidido à Sessão de Encerramento o Dr. Manuel Mendes Silva, Presidente da SHM/SGL.

Figura 28 - Doutoras Bárbara Direito e Rita Lobo e, em 2.º plano, Arquitectos José Avelãs Nunes e André Pereira

Bibliografia

Boletim da Sociedade de Geografia de Lisboa (Lisboa: 1997; 1998, 238; 1999, 239-240; 2000, 234-235; 2001, 306-308; 2002, 221-222; 2003, 188; 2004, 196; 2005, 479-482; 2006, 191-193; 2007, 206-207; 2008, 228-229; 2009, 166 2010, 222-223; 2011, 292-294; 2012, 210-212; 2013, 147-149; 2014, 220 e 2015, 318-321.
Tempo Medicina, 09.06.2003; 23.06.2003; 17.05.2004; 14.06.2004; 12.07.2004; 11.10.2004; 22.11.2004; 02.02.2005 e 07.05.2005.
Medicina da Beira Interior da Pré-História ao Século XXI – Cadernos da Cultura, 16, Nov. 2002.
Revista Ordem dos Médicos, 7, 1998: 37 (Homenagem ao Dr. Salvador Villarinho Pereira).
Notícias de Vizela, 06.06.2003; 14.08.2003; 21.11.2003 e 16.01.2004.
Luísa Villarinho Pereira. Arquivo particular (gráfico e fotográfico) e Documentação da Secção de História da Medicina.
Luísa Villarinho Pereira. *Médicos-Sócios da Sociedade de Geografia de Lisboa, nos primeiros cem anos do seu funcionamento (1875-1975)*. Biblioteca S.G.L. Cota: 45-F-78A.
Luísa Villarinho Pereira. A Sociedade de Geografia de Lisboa e a Medicina – *Revista ACMP*, 157, 2001: 28-29.
Luísa Villarinho Pereira. XV Congresso Internacional de Medicina – *Boletim da Sociedade de Geografia de Lisboa*, Série 124.ª, 1-12, Janeiro-Dezembro 2006: 17-24.
Mónica Silvares. Entre a Medicina e a Fotografia – Salvador Villarinho Pereira – *Revista ACMP,* 144, Julho/ Agosto/ Setembro 1998: 40-41.
Clara Viana. Em Lisboa por um Mundo Novo. *Pública*, 516, 16.04.2006: 58-61.
Costa do Sol, 19.02.2002 e 14.06.2006.

Nota: Créditos fotográficos a Avelãs Nunes, João Clode e Luísa Villarinho Pereira (tratamento de imagem de Luís Pamplona).

A medicina em Áfrca no século XX

Isabel Amaral

A secção de História da Medicina, da Sociedade de Geografia de Lisboa incluiu no seu programa de actividades de 2018, um espaço de reflexão alargado sobre a medicina em África no século XX, procurando congregar várias vivências de médicos, cujo passado esteve, de alguma forma, relacionado com a sua experiência profissional, naquele território. Este objectivo concretizou-se na organização de uma exposição, que cobriu o período histórico, entre 1900 e 1974, com o título, *O Médico em África: a outra face da medicina portuguesa no século XX*, e pela realização de um colóquio, que terminou com uma mesa redonda sobre o tema, *O médico português em África hoje*, na qual os convidados procuraram reflectir sobre o lugar do médico e da medicina no contexto africano, no período pós-colonial.

Um olhar sobre a exposição (1900-1974)

Do ponto de vista historiográfico, a medicina em África no século XX, é um tema recorrentemente tratado num recorte que interpreta a medicina focada no imperialismo europeu,[1] sendo o continente africano considerado um cemitério para os colonizadores, que mais facilmente sucumbiam às doenças tropicais, do que aos conflitos inerentes ao projecto colonial.[2] Desta forma se conferiu à medicina no contexto africano um papel de relevo, num diálogo constante, estabelecido entre programas de utilização, apropriação e inovação de conhecimento[3] e de práticas médicas, num ambiente geográfico particular e diferente do existente, no espaço metropolitano. Ainda assim, o estudo desta temática revela-se incompleto, e corre o risco de inviabilizar uma investigação histórica séria, se não existir uma preocupação e uma intervenção concreta para preservar as memórias (documentais, materiais, etc.) deste limite temporal.

Procurámos no âmbito dos espólios e acervos privados grande parte dos elementos que constituem a narrativa desta exposição, dado que são sempre estas, as memórias mais vulneráveis. Esta mostra reuniu 271 peças, pertença de 25 médicos, e de duas intituições (Museu Militar de Elvas e Instituto Marquês de Valle-Flôr), as quais foram subdivididas em núcleos temáticos, que se identificam com os grandes momentos da história da medicina e de Portugal, no século XX. Para a angariação destas peças contámos com a inestimável contribuição da Dra. Isabel Ribeiro, que reuniu 41% das peças expostas, património de nove médicos, a partir das quais publicou a obra, intitulada, *África: médicos e memórias*.[4] As restantes foram cedidas pelos familiares de Rafael Sousa Caixeiro, 68 objectos; Amadeu Roxo, 35; Eduardo Ricou, 28; João Bento Paradinha,10; e, Luiz Damas Mora, quatro, para além daquelas que provieram das duas instituições supracitadas. A narrativa da exposição

[1] Michael Worboys. The emergence of a tropical medicine: a study in the establishment of a scientific speciality *in* Gerard Lemaine, Roy Macleod, Michael Mulkay e Peter Weingart. *Perspectives on the emergence of scientific disciplines*. (Paris: Maison des Sciences de l'Homme, 1976), pp. 75-98.

[2] Philip D. Curtin. *Death by migration: Europe's Encounter with the Tropical World in the Nineteenth Century*. (Cambridge: Cambridge University Press, 1989).

[3] Kapil Raj. Thinking Without the Scientific Revolution: Global interactions and the construction of knowledge. *Journal of early modern history*, 21, 2017: 1-14.

[4] Isabel Ribeiro *et al*. *África. médicos e memórias*. (Lisboa: Sítio do Livro - Partenon Edições, 2017).

não se circunscreveu ao percurso individual de cada um dos médicos, mas à forma como os objetos, de cada um deles, dialogava com o período histórico seleccionado, em cada um dos momentos paradigmáticos da histórica da medicina de novecentos.

O primeiro núcleo, o menor de todos, permite fazer uma leitura da medicina em África, desde o início do século XX à I Guerra Mundial, num tempo em que as doenças nos trópicos eram o principal obstáculo à colonização e a especialização médica estava a dar os primeiros passos.[5] Reuniu 15 peças provenientes do acervo do Instituto Marquês de Valle Flôr, que retrata os espaços do Hospital da Roça do Rio do Ouro, em S. Tomé, no início do século; do espólio de Júlio Lopes Ribeiro, que ilustra o seu percurso formativo na Escola Médico-Cirúrgica do Funchal e a sua passagem por Angola; e, ainda, do espólio de Rafael Sousa Caixeiro e do acervo do Museu Militar de Elvas, que evidenciam a importância da medicina e os seus condicionalismos, em tempo de guerra.[6]

O segundo núcleo pretende reflectir sobre a ocupação sanitária realizada desde a IIª Guerra Mundial ao início da Guerra Colonial, e estabelece diálogo com cerca de uma centena de objectos, dos seguintes médicos: Álvaro Pacheco, António Damas Mora, Rafael Sousa Caixeiro, João Bento Paradinha, Fernando de Azevedo Vaz, Eduardo Gonçalves Ferreira, Benigno Batista Ramos, Eduardo Ricou e António Higino Castanheira, bem como alguns objectos à guarda do Museu Militar de Elvas, que ilustram a medicina portuguesa e o posicionamento do exército português durante a IIª Guerra Mundial. Constituído por documentos ilustrativos da formação e do percurso profissional dos médicos em Angola e Moçambique, esta mostra ilustra não só a diversidade da formação médica (Lisboa, Coimbra e Goa) no recrutamento que era feito para o Quadro Comum de Saúde do Império Colonial, como também, a evolução da formação especializada em medicina tropical, sobretudo a partir da década de 50, no Instituto de Medicina Tropical. Esta perícia conduziu naturalmente a uma versatilidade na intervenção clínica em unidades hospitalares, nem sempre preparadas como as existentes na metrópole. Destaca-se ainda a investigação realizada no âmbito de algumas doenças como a doença do sono, por Eduardo Gonçalves Ferreira, e a lepra, por Eduardo Ricou, em Angola, exemplos da rede de circulação de conhecimento e *expertise* entre a metrópole, sob o olhar atento das organizações internacionais.[7]

O terceiro núcleo agregou um conjunto de contribuições representativas da trajectória da medicina na rota da descolonização, através da qual perscrutamos o incremento do investimento na tentacularização da medicina metropolitana, num período em que o Estado Novo reforçava a consciência nacionalista, e tentava a todo o custo proteger as suas províncias ultramarinas, no limte, utilizando a força armada. Estiveram presentes neste núcleo os objectos de Amadeu Roxo, Rafael Sousa Caixeiro, António Leitão Marques, José da Paz Rodrigues dos Santos, João José de Melo Correia, Álvaro Pacheco, João David Morais, Rafael Lomba Viana, José Tavares Fortuna, Raúl Figueiredo Fernandes, Manuel Barroso Silvério Marques, Maria Teresa Osório, Eva Silva Santos, Judite Cristas e Lúcio Coelho.

De salientar, nesta mostra, a presença de professores, alunos e investigadores do curso de Estudos Gerais Universitários de Angola e Moçambique, embriões das futuras Universidades de Luanda e de Lourenço Marques; a presença das mulheres no Quadro Médico Comum do Ultramar, e ainda, o papel decisivo da medicina militar para o progresso das ciências médicas, em terras de Além-Mar.

A terminar este núcleo foi apresentada uma selecção de obras, lidas por estes médicos como referência, ou por eles publicadas, em contexto colonial, bem como um documentário elaborado a partir de um conjunto de entrevistas realizadas a nove médicos, civis e militares, que escolheram o Porto como cidade de acolhimento, após o seu retorno a Portugal, em 1974/1975.

O conjunto de obras selecionadas e utilizadas pelos médicos, cujos espólios ou acervos estiveram presentes nesta exposição (manuscritos, manuais, monografias, formulários terapêuticos e relatórios), representa o universo teórico da formação contínua do conhecimento e das práticas inerentes à especificidade das doenças dos trópicos, e à medicina, em África. De início as obras de referência eram redigidas em francês ou traduzidas em espanhol a partir da versão inglesa. O aparecimento das obras redigidas em português surge apenas a partir do final da IIª Guerra Mundial, o que denota a emergência de uma comunidade especializada em Medicina Tropical, empenhada em dar resposta aos casos mais exóticos que África lhes oferecia.

Ao ouvir os entrevistados, facilmente nos apercebemos que a guerra colonial mobilizou um grande número de profissionais, uns já com algum currículo clínico e hospitalar, outros com pouca experiência, que em África descobriram um novo mundo onde o improviso permitia resolver qualquer situação, independentemen-

[5] Isabel Amaral. "Medicina Tropical (1902-1935)" in António Barros Veloso, Luiz Damas Mora e Henrique Leitão (eds.). *Médicos e Sociedade – para uma história da Medicina em Portugal no século XX*. (Lisboa: By the Book, 2017), pp. 34-48.

[6] Américo Pires de Lima. *Na Costa d'Africa: Memórias de um médico expedicionário a Moçambique*. (Gaia, Edições Pátria, 1933).

[7] Isabel Amaral. "Portuguese Tropical Medicine in the twentieth century: tensions between the metropolis and the colonies" in Poonam Bala (ed.). *Learning from Empire: Medicine, Knowledge and transfers under Portuguese rule*. (Cambridge: Cambridge Scholars Publishers, 2018).

te da sua especialidade. Os médicos eram clínicos gerais, médicos legais, obstetras, ginecologistas, pediatras, etc., que com parcos recursos, faziam "milagres" e valorizavam o seu currículo. Fazem parte de uma geração que fez a diferença na formação das futuras elites governantes dos países africanos. Comum a quase todos os entrevistados, as boas recordações de uma vida ao serviço da diferença, muito apreciada *in loco*, mas pouco valorizada pelos colegas à sua chegada a Portugal. Maria Teresa Osório afirma que, quando concorreu para o Instituto Português de Oncologia do Porto, o avaliador duvidou que ela pudesse apresentar aquele *curriculum*, ao que terá respondido: "Sr. Doutor, se calhar estive em África". Os médicos que exerceram em África tiveram necessariamente as melhores condições para se valorizarem e adquirirem uma experiência incomparavelmente melhor à dos seus colegas, na metrópole. Tiveram oportunidade de operar num território de conhecimento diferenciado, num laboratório vivo[8] dos casos mais exóticos e problemáticos, que lhes permitiu experienciar em África, a verdadeira dimensão do que autores como Patrick Manson e Manson-Bahr, Alphonse de Laveran, Ronald Ross e Giovanni Serra descreviam nos seus manuais de medicina colonial e tropical. Foram assim actores na modernização da medicina portuguesa de novecentos, pautada pela valorização do conhecimento e das práticas médicas, assentes na experimentação e no laboratório, que, no caso de África, se confundia com o próprio território.

A terminar esta exposição, dois microscópios que ilustram o percurso da medicina tropical "científica" em África, no século XX, e que resumem também a sua narrativa: um microscópio do início do século, que faz parte do espólio do Museu Militar de Elvas, e, um microscópio utilizado por Luiz Damas Mora, nos anos 60, elemento indispensável na bagagem de um médico em África, adquirido a expensas próprias. Nestes dois objectos se revelam os dois universos médicos, a medicina militar e a medicina civil; o valor da experimentação na investigação e no progresso da medicina ao longo do século; e, ainda, a utilização de África como um laboratório vivo onde a primazia, a excelência e a diferenciação *in loco* muito contribuiu para o progresso da medicina europeia, à qual Portugal sempre se associou. Todavia, após o 25 de Abril, muitos foram os "heróis" médicos em África, que permaneceram esquecidos. Que iniciativas como esta possam mostrar e trazer novas contribuições para dar a conhecer e valorizar o outro lado da medicina portuguesa no século XX: foram estes médicos, que serviram Além-Mar, os construtores da barreira contra a inospitalidade nos trópicos, e a eles se deve a verdadeira dimensão humanitária da medicina, expressa em exemplos como a recuperação das crianças subnutridas, vítimas da guerra Nigéria-Biafra; a assistência aos leprosos e excluídos sociais; a protecção à mulher, etc. Cuide a geração futura deste património material e imaterial que tanto valoriza a história da medicina e do País!

E depois de Abril?

Para completar esta narrativa segue-se um conjunto de quatro contribuições distintas que nos permitem fazer uma reflexão sobre a presença do médico português em território africano, após a sua independência, sob o título de *O médico português em África hoje,* que se resumem a a algumas ideias-chave: missão humanística e humanitária; cooperação e educação para desenvolvimento; e, capacitação técnica e formativa para os quadros de saúde, nos países africanos.

Fernando Nobre apresenta-nos uma breve resenha do papel da Fundação de Assistência Médica Internacional (AMI) ao longo destes 40 anos, em que procura pontuar as diferentes realidades que o África vive, e como se relaciona com a presença do médico, e da medicina, na óptica do desenvolvimento sustentável, na agenda da Organização das Nações Unidas, até 2030. Faz um enquadramento das principais razões, que considera serem determinantes para o actual estado de desenvovimento dos povos africanos, e apresenta as várias iniciativas que a sua associação tem dinamizado, em situações de emergência sanitária, além de iniciativas promotoras de desenvolvimeto, em diferentes países, não apenas lusófonos: Angola, Moçambique, Cabo Verde, São Tomé e Príncipe, Guiné-Bissau, Quénia, República Democrática do Congo, Ruanda, Chade/Sudão, Etiópia, República Árabe, Saharaui/Argélia, República Centro-Africana, Senegal, Libéria, Madagascar, Mali, Togo, Uganda, Tanzânia e Zimbabué. Finaliza a sua contribuição enfatizando o papel dos médicos na vanguarda das melhores soluções para enfrentar as alterações climáticas e o desequilíbrio nos ecossistemas naturais e sociais.

Amed Zaky reflecte sobre o papel que o Instituto Marquês de Valle-Flor tem desempenhado em S. Tomé e Príncipe, Guiné-Bissau, Angola, Moçambique e Timor Leste, desde 1988, particularmente na promoção da saúde, no quadro da defesa dos valores da solidariedade e igualdade de género... em suma, do desenvolvimento sustentável. Actua sobretudo na valorização de parcerias com os beneficiários de projectos, procurando ultrapassar uma intervenção meramente assistencial, para priveligiar a aquisição de competências de organi-

[8] Helen Tilley. *Africa as a living laboratory: empire, development, and the problem of scientific knowledge, 1870-1950*. (Chicago: Chicago University Press, 2011).

zação e gestão nos quadros nacionais de saúde dos países africanos, em diferentes domínios: formação de técnicos de saúde, prestação de cuidados primários, consultas de especialidade, implementação da telemedicina.

José Rosado Pinto faz-nos viajar através do seu percurso pessoal desde a sua chegada à Guiné, em 1974, onde teve oportunidade de viver a transição de poderes entre Portugal e do Partido Africano da Independência da Guiné e Cabo Verde, para nos dar conta do seu projecto profissional ancorado na patologia do sistema respiratório. Fá-lo, demonstrando a sua intervenção no estabelecimento de redes internacionais: em 1974, entre os ministérios da saúde de Portugal e de Cabo Verde, no domínio das doenças respiratórias; em 1990, com vários organismos e países para o estebelecimento de uma rede de estudos epidemiológicos sobre asma e doenças alérgicas; em 2017, com a criação de uma *Global Alliance against Chronic Respiratory Diseases* (GARD) para os países de língua portuguesa.

A finalizar, Germano de Sousa discute a importância da formação médica em países lusófonos, identificada com o processo que conduziu à fundação da Comunidade Médica de Língua Portuguesa (CMLP), fundada em 2005, por iniciativa das ordens dos médicos e de associações médicas de Portugal, Angola, Moçambique, Cabo Verde, S. Tomé e Príncipe, e Brasil. Descreve as principais iniciativas desenvolvidas desde então, e destaca a importância da língua, como veículo crucial de comunicação entre Portugal e África, consubstanciado num passado histórico e cultural, comum aos diferentes países.

O MÉDICO EM ÁFRICA

A OUTRA FACE DA MEDICINA PORTUGUESA NO SÉCULO XX

ROTEIRO DA EXPOSIÇÃO

Isabel Amaral (coord.)
André Pereira
Bárbara Direito
José Avelãs Nunes
Rita Lobo

POSTER ORIGINAL DO EVENTO

O MÉDICO EM ÁFRICA

A OUTRA FACE DA MEDICINA PORTUGUESA NO SÉCULO XX

O Médico em África: a outra face da medicina portuguesa no século XX foi um evento realizado pela Secção de História da Medicina, na Sociedade de Geografia de Lisboa, por ocasião da comemoração do seu 20º aniversário.

A medicina no espaço ultramarino tornou-se uma das ferramentas do IIIº Império Colonial Português, competindo-lhe uma prática e *expertise* científica e técnica adaptada às condições de vida nas zonas tropicais, capaz de tornar colonizável um território inóspito e atopetado de doenças avassaladoras para os europeus (Philip Curtin, 1998).

No contexto da circulação de conhecimento no espaço ultramarino português, esta exposição propôs-se olhar para a utilização/apropriação/inovação dos territórios imperiais (Kapil Raj, 2007), utilizando uma lente focada na história da medicina do século XX (Michael Worboys, 1976). Assim procurou-se estabelecer uma narrativa que, centrada em espólios e acervos privados de médicos ao serviço do Estado português, em África, permitisse identificar novas linhas historiográficas sobre a medicina e a profissão médica aquém e além-mar, centradas em três grandes momentos da história do século XX: a Grande Guerra, o período pós Segunda Guerra Mundial e a Guerra Colonial.

Os núcleos expositivos que integraram esta mostra retratam cenas do quotidiano de um médico em África, revelando formações, vivências, dificuldades, conquistas, receios e angústias, num ambiente muito particular, onde lado a lado conviviam o exótico e o "estranho" ambiente natural e social, com as tradições locais (David Arnold,1988), colocando à prova a eficácia do modelo da medicina ocidental e da comunidade médica, na metrópole.

Privilegiou-se um conjunto de médicos que, não sendo figuras de renome da história da medicina deste período, revelam aspectos singulares e relevantes para a historiografia médica portuguesa em África, que de outra forma permaneceriam ocultos.

The Medical Doctor in Africa: the other reality of Portuguese medicine in the 20th century was an event held by the Section of History of Medicine, at the Society of Geography of Lisbon, on the occasion of the commemoration of its 20th anniversary.

Medicine in the overseas territories became one of the tools of the Third Portuguese Colonial Empire, with scientific and technical practice and expertise adapted to life conditions in the tropics, allowing the colonization of an inhospitable land filled with overwhelming diseases for Europeans (Philip Curtin, 1998).

In the context of circulation of knowledge in Portuguese overseas space, this exhibition proposed looking at the use/appropriation/innovation of imperial territories (Kapil Raj, 2007), by focusing on the history of the 20th century medicine (Michael Worboys, 1976). Thus, we tried to establish a narrative focused on private collections of medical doctors serving the Portuguese State in Africa, which allows us to establish new historiographical lines on medicine and the medical profession, both in the metropole and African territories, centered on three main moments of the history of the twentieth century: the Great War, the period after World War II and the Colonial War.

The core centres of this exhibition reflect everyday scenes of a doctor in Africa, revealing educational backgrounds, experiences, obstacles, conquests, fears and anxieties, in a very particular surrounding. Exotic and "strange" natural and social environments subsisted side by side, together with local traditions (David Arnold, 1988), putting the efficacy of Western medicine model and of medical community in the metropole to the test.

Therefore we focused on a set of doctors which, though less known in the history of medicine of this period, reveal singular and relevant aspects for the medical historiography in Africa, which otherwise would remain hidden.

NÚCLEO 1

DO INÍCIO DO SÉCULO À GRANDE GUERRA

—

A EMERGÊNCIA DE UMA NOVA ESPECIALIDADE MÉDICA

A medicina tropical no século XX afirmou-se como uma nova área de conhecimento definida na interface de uma agenda de especialização científica com uma agenda imperialista europeia.

As âncoras desta nova disciplina assentariam na criação de centros especializados de treino e de investigação científica. No contexto português esta matriz nasceu da reforma dos estudos da Escola Naval, em 1887, e da criação do Gabinete de Bacteriologia do Hospital da Marinha, sob a direcção de Ayres Kopke, bem como da realização da primeira missão de estudo da doença do sono, a Angola, liderada por Anníbal de Bettencourt, em 1901.

Até então, os médicos portugueses ao serviço do Estado, em África, formavam-se na Escola Médico-cirúrgica de Goa e na Escola Médico-cirúrgica do Funchal, para além das escolas médico-cirúrgicas de Lisboa e Porto e da Faculdade de Medicina de Coimbra. A partir de 1902, após a criação da Escola de Medicina Tropical de Lisboa, a formação dos médicos passaria maioritariamente por esta instituição, cuja história perdura até ao presente.

O advento da Grande Guerra viria a desenhar para a medicina nos trópicos uma intervenção prioritária do Corpo Expedicionário Português no qual muitos médicos portugueses se envolveram, em defesa dos territórios em África, particularmente em Angola e em Moçambique.

Este núcleo exibiu alguns elementos desta trajectória da medicina em África.

Ambulância de tracção animal. Modelo Francês de 1890, utilizada pelo Exército Português durante a Grande Guerra.

Em exposição no Museu Militar de Elvas. MME 00134.

SECTION 1

FROM THE BEGINNING OF THE 20TH CENTURY TO THE GREAT WAR

—

THE EMERGENCE OF A NEW MEDICAL SPECIALTY

Tropical medicine in the twentieth century has emerged as a new field of knowledge defined from the interface of a scientific specialization agenda and an European imperialist agenda.

The anchors of this new discipline would rely on the creation of specialized training centers and scientific research. In the Portuguese context, this matrix was born from the Navy School studies reform, in 1887, from the creation of the Cabinet of Bacteriology of the Navy Hospital under the direction of Ayres Kopke, and from the first sleeping sickness study mission to Angola, led by Anníbal de Bettencourt, in 1901.

Until then, Portuguese medical doctors serving the State in Africa were trained at the Medical-Surgical School of Goa and the Medical-Surgical School of Funchal, on top of medical-surgical schools of Lisbon and Oporto and the Faculty of Medicine of Coimbra. From 1902 onwards, after the creation of the Lisbon School of Tropical Medicine, physicians training would mainly be done at this institution, which continues to exist today.

The advent of the Great War would delineate a priority intervention of the Portuguese Expeditionary Corps for medicine in the tropics, through which many Portuguese doctors became involved in defense of the territories in Africa, particularly in Angola and Mozambique.

This nucleus presented some elements of this trajectory of medicine in Africa.

Ambulance of animal traction, French Model of 1890, used by the Portuguese Army during the Great War.

On display at the Military Museum of Elvas. MME 00134.

001.

Reprodução de fotografia a preto e branco, em K-fix (50X40 cm).
Enfermaria de mulheres no Hospital da Roça Rio do Ouro (S. Tomé). *c.* 1900.
Col. IMVF, fot. 2682.

K-fix b&w reproduction (50x40 cm).
Women's ward. Roça Rio do Ouro Hospital, Sao Tome. *c.* 1900.
Col. IMVF, fot. 2682.

002.

Reprodução de Fotografia a preto e branco, em K-fix (50X40 cm).
Farmácia da Roça Rio do Ouro, S. Tomé, *c.* 1900.
Col. IMVF, fot. 3687.

K-fix b&w reproduction (50x40 cm).
Pharmacy. Roça Rio do Ouro Hospital, Sao Tome. *c.* 1900.
IMVF, fot. 3687.

003.

Reprodução de fotografia a preto e branco, em K-fix (40X30 cm).
Sala de operações e curativos no Hospital da Roça Rio do Ouro, S. Tomé. *c.* 1900.
Col. IMVF, fot. 3677.

K-fix b&w reproduction (40x30 cm).
Operation and bandage room. Roça Rio do Ouro Hospital, S. Tomé. *c.* 1900.
Col. IMVF, fot. 3677.

004.

Diploma do Curso de Medicina
de Júlio Lopes Ribeiro.
Escola Médico-Cirúrgica do Funchal
(50x40 cm). 1904.

Júlio Lopes Ribeiro's
Medical School Diploma.
Funchal Medical-Surgical School
(50x40 cm). 1904.

005.

Fotografia do Hospital do Lobito (Angola),
quando Julio Lopes Ribeiro foi director
do Hospital dos Caminhos de Ferro
de Benguela.
(50x40 cm). *c.* 1910.

Photography of Lobito's Hospital (Angola),
when Júlio Lopes Ribeiro was the director of
the Caminhos de Ferro de Benguela Hospital.
(50x40 cm). *c.* 1910.

006.

Estojo de higiene de viagem em cabedal. (50x40 cm). s.d.

Travel hygiene kit made of leather. (50x40 cm). n.d.

007.

Estojo com máquina fotográfica Kodak com as iniciais de Júlio Lopes Ribeiro (50x40 cm). s.d.

Kodak camera case with Júlio Lopes Ribeiro initials' (50x40 cm). n.d.

008.

Estojo de medicamentos com manual "Tablóide": *um guia médico abreviado para exploradores, missionários, viajantes, colonizadores, agricultores e outros.* Borrows Welcome and Ca. (50x40 cm). *c* 1911.

Medicine case with "Tabloid" manual: *a brief medical guide for explorers, missionaries, travellers, colonists, planters and others.* Borrows Welcome and Ca. (50x40 cm). *c* 1911.

009.

Caixa de Madeira com
microscópio (50x40 cm).
Korista Milano. 1900.
MME-00399.

Wood Box with
microscope (50x40 cm).
Korista Milano. 1900.
MME-00399.

010.

Bolsa de Primeiros Socorros (34x27 cm).
The Manhathan Suplly & Ca., New York. 1903.
MME-00726.

First aid bag (34x27 cm).
The Manhathan Suplly & Ca., New York. 1903.
MME-00726.

011.

Cartões de Diagnóstico do Exército Portuguez Destinado a Doentes e Feridos no Campo de Batalha. 1907; 1916.

012.

J. Haring.
O Livro da Enfermeira
(Porto: Companhia Portuguesa Editora Lda, 1912).

013.

Bolsa Médica para Cirurgião Militar
com 27 objectos (19x15 cm). s.d.
MME-00703.

Medical Bag for military surgeons
with 27 objects (19x15 cm). n.d.
MME-00703.

014.

Mala de medicamentos.
Modelo 940 (25x15x9 cm). s.d.
MME-00145.

Medicine bag.
Model 940 (25x15x9 cm). n.d.
MME-00145.

015.

Bolsa de Primeiros Socorros, em pele,
utilizada durante a Grande Guerra
(30x20x10 cm). *c* 1914.
MME00434.

First aid medical bag, used during WW I
(leather). (30x20x10 cm). *c* 1914.
MME-00434.

016.

A. Bernardino Roque.
Breves considerações sobre a colonização do Bocoio.
(Benguela: Tipografia e Papelaria Paris, 1922).

017.

A. Bernardino Roque.
A Malaria e os mosquitos em Mossamedes.
(Lisboa: Typographia Adolpho de Mendonça, 1902).

018.

Folha de prescrição médica de António Bernardino Roque, Clínico Geral, "especialista de doenças de paizes quentes". s.d.

Medical prescription sheet by António Bernardino Roque, "specialist on diseases of warm climate countries". n.d.

NÚCLEO 2

A MEDICINA EM ÁFRICA ATÉ À SEGUNDA GUERRA MUNDIAL

—

DA OCUPAÇÃO CIENTÍFICA E SANITÁRIA AO ESTABELECIMENTO DE UMA NOVA ORDEM INTERNACIONAL

(Em cima)
A brigada sanitária de combate à doença do sono, em frente ao Hospital do Príncipe, 1914 (J. Wyllie, 1916).

(Em baixo)
A partilha de conhecimento entre europeus e africanos. Colecção Agência Geral do Ultramar, *c.* 1960.

A medicina em África entre guerras consolidou o projecto de ocupação sanitária efectiva, uma vez que, para a grande maioria das doenças tropicais ou com maior incidência nos trópicos, estava elucidado o mecanismo de transmissão ao Homem.

Conhecido o agente etiológico e os meios terapêuticos e profiláticos necessários, impunha-se o estabelecimento de uma rede de colaboração europeia para esbater as fronteiras epidemiológicas. A luta contra a doença passava a ser uma questão de saúde pública internacional. Para Portugal, a ocupação sanitária centrou-se sobretudo no combate à doença do sono, e a este se deveu a primeira erradicação da doença no contexto europeu realizada por Bernardo Bruto da Costa e da sua equipa, na ilha do Príncipe, em 1914.

Com o término da Segunda. Guerra Mundial uma nova ordem internacional se imporia com a criação da Organização Mundial de Saúde (OMS), em 1948, durante a primeira conferência internacional de saúde em Nova Iorque, na qual Francisco Cambournac participou como delegado português. Um outro período se desenhou para a medicina portuguesa em África que se pautava pela medicina social integrante nas realidades autóctones.

Este núcleo congregou um conjunto de elementos que ilustram o *modus operandi* dos médicos, ligados entre si por uma estrutura hierárquica de comando, definida entre a metrópole e África, para instituir uma nova ordem sanitária no território, sob supervisão das organizações internacionais, que advogavam o direito à autodeterminação dos povos ocupados.

SECTION 2

FROM THE GREAT WAR TO THE END OF WORLD WAR II

—

THE SANITARY OCCUPATION IN AFRICA AND THE ESTABLISHMENT OF A NEW INTERNATIONAL ORDER

(Above)
Sanitary brigade to combate sleeping sickness disease, in front of the Hospital of Príncipe, 1914 (J. Wyllie, 1916).

(Below)
Europeans and africans sharing knowledge. Colecção Agência Geral do Ultramar, *c.* 1960.

Medicine in Africa between the wars consolidated the project of effective sanitary occupation, as the mechanism of transmission to Man of the majority of tropical diseases or diseases with major incidence in the tropics, had been elucidated.

Once the etiological agent and the necessary therapeutic and prophylactic measures were known, it was necessary to establish a European collaborative network to blur the epidemiological borders. The fight against disease was now an international public health issue. For Portugal, sanitary occupation was mainly focused on fighting sleeping sickness, to which is due the first eradication of this disease in the European contexto, carried out by Bernardo Bruto da Costa and his team, on Principe Island, in 1914.

With the end of World War II, another international order would be imposed with the creation of the World Health Organization (WHO) in 1948, during the First International Health Conference, in New York, in which Francisco Cambournac participated as a Portuguese delegate. A new era was drawn for Portuguese medicine in Africa, guided by inclusive social medicine of the autochthonous realities.

This nucleus gathered a set of elements illustrating the *modus operandi* of medical doctors, linked together by a hierarchical command structure defined between the metropole and Africa, to institute a new sanitary order in the territory, under the supervision of the international organizations that advocated the right to self-determination of peoples.

019.

Conjunto de nove cartas manuscritas por António Damas Mora ao seu mestre Ricardo Jorge, entre 1926 e 1933.

Set of nine letters from António Damas Mora to his mentor Ricardo Jorge, between 1926 and 1933.



020.

António Damas Mora.
Breves considerações sobre o forceps como tractor.
(Dissertação inaugural.
Escola Médico-Cirurgica de Lisboa.
Lisboa. 1901).



021.

Luiz Damas Mora.
António Damas Mora - Um médico nos trópicos.
(Lisboa: By the Book, 2017).



NÚCLEO 2

espólio / estate

ANTÓNIO DAMAS MORA (019. & 020.)

acervo / collection

ISABEL AMARAL (021.)

022.

Conjunto de títulos de concessão de aforamento da Província de Angola, entre 1935 e 1973.

Set of titles of tenure of the Province of Angola, between 1935 and 1973.





023.

Planta do Hospital da fazenda Baixa do Quanza, Lda. Autor não identificado.

Hospital of the Baixa do Quanza's farm, Lda. Plant, Unidentified author.



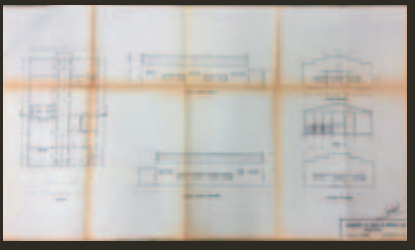

024.

Pulverizador de cobre (45x40x20 cm).
The Four Oaks Spraying Machines Co.,
Sutton Coldfiled. *c* 1935.
MME-00619.

Copper Sprayer (45x40x20 cm).
The Four Oaks Spraying Machines Co.,
Sutton Coldfiled. *c* 1935.
MME-00619.

025.

Mala de campanha utilizada pelo
Exército português em África. 1941.
MME-SS00441.

Campaign medicine box used by the
Portuguese Army in Africa. 1941.
MME-SS00441.

026.

Documento dactilografado.
[Instruções aos soldados com conselhos de higiene]. s.d.

Typewritten document.
[Instructions to soldiers with hygiene advice]. n.d.



027.

Guilherme Abranches Pinto.
Conselhos aos soldados de África sobre doenças tropicais, doenças venéreas e higiene. (Lourenço Marques: Imprensa Nacional, 1940).

028.

Maca e suporte para transporte de feridos. s.d.
MM00465.

Wheeled support with stretcher to transport injured people. n.d.
MM00465.

NÚCLEO 2

espólio / estate
RAFAEL SOUSA CAIXEIRO (026. & 027.)

acervo / collection
MUSEU MILITAR DE ELVAS (028.)

029.

Material Sanitário de Campanha
Tenda P.S. M/954.
(Lisboa: Papelaria A. Mauricio S. Matos, s.d.).

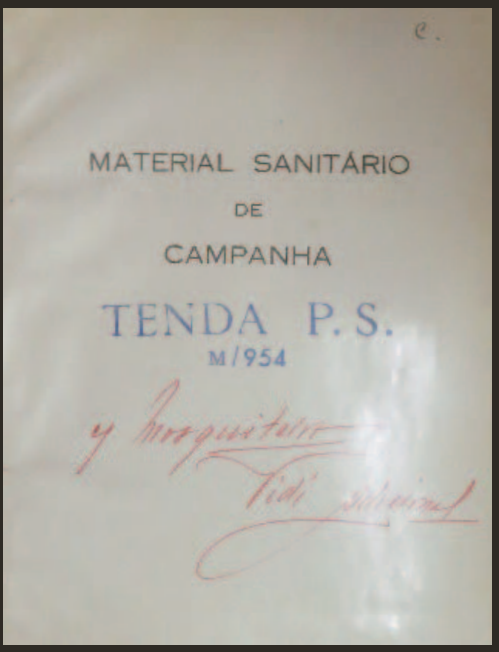

030.

Documento dactilografado.
Atrelado sanitário 2m/954.
(Depósito Geral de Material Sanitário) s.d.

Typewritten document.
Atrelado sanitário 2m/954.
(Depósito Geral de Material Sanitário) n.d.



031.

Conjunto de cinco malas equipadas com material de cirurgia, medicina, primeiros socorros, queimaduras e fraturas, transportadas nos atrelados sanitários do Exército Português, e utilizadas durante a Guerra Colonial. (100x34x28 cm). *c.* 1950.

MME – 01253; MME-01254; MME- 01257; MME- SS01259; MME – 01256.

Set of five campaign medicine boxes equipped with surgery, medicine, first aid, burns and fractures equipment, transported in the sanitary trailers by the Portuguese Army, used during the Colonial War. (100x34x28 cm). *c.* 1950.

MME – 01253; MME-01254; MME- 01257; MME- SS01259; MME – 01256.



032.

Documento dactilografado.
Regulamento Geral do Serviço
de Saúde do Exército. s.d.

Typewritten document.
Regulamento Geral do Serviço
de Saúde do Exército. n.d.



TITULO I

DOS HOSPITAIS

CAPITULO I

Classificação

033.

Manual de Maqueiros.
(Ministério do Exército: Direcção do Serviço
de Saúde Militar, 1953).



034.

Manual of Army Health.
(The War Office, 15th December 1954).

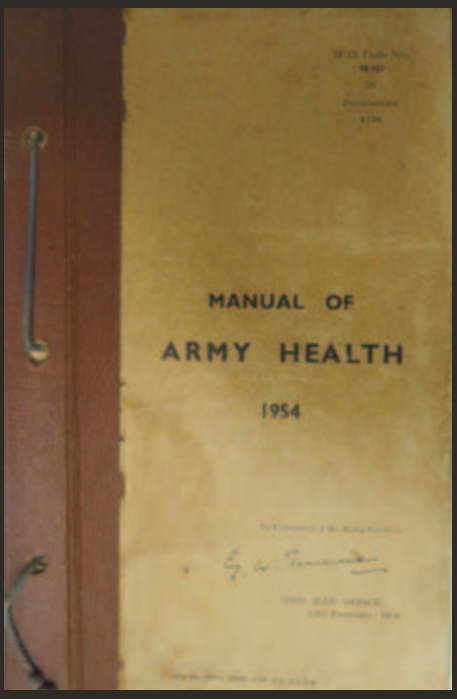

035.

Noções de primeiros socorros.
(Lisboa: Legião Portuguesa, Defesa Civil do Território, 1958).



036.

Livro dos Quintanistas de Medicina.
Porto. 1930.

Página dedicada a João Bento Paradinha.

Book of the graduation's year of Medicine.
Oporto. 1930.

Page dedicated to João Bento Paradinha.

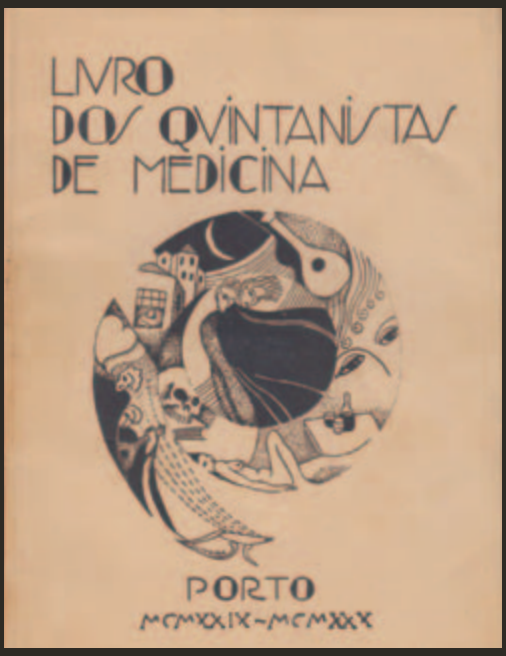

037.

Fotografia a preto e branco (9x6 cm).
Hospital da cidade da Praia (Cabo Verde).
c. 1940.

Bento Paradinha encontra-se à direita, com a sua equipa de médicos e enfermeiros.

Black-and-white photograph (9x6 cm).
Praia Hospital (Cabo Verde). *c.* 1940.

Bento Paradinha, on the right, with his team of doctors and nurses.

038.

Fotografia a preto e branco (12x9 cm).
Hospital de Chibuto, a 200 km de Lourenço Marques (Moçambique). *c.* 1950.

Black-and-white photograph (12x9 cm).
Chibuto Hospital, 200 km from Lourenço Marques (Mozambique). *c.* 1950.

039.

Fotografia a preto e branco (24x18 cm).
Hospital do Chibuto (Moçambique). *c.* 1950.

João Bento Paradinha está sentado ao centro (3.º a contar da direita) com o enfermeiro principal; ao lado os restantes enfermeiros e em pé, os auxiliares.

João Bento Paradinha seated with members of his staff team.
Black-and-white photograph (24x18 cm).
Chibuto Hospital (Mozambique). *c.* 1950.

040.

Conjunto de instrumentos utilizados em ginecologia e obstetrícia.

Set of gynecology and obstetrics instruments.



041.

Estojo de cauterização em metal utilizado em processos anestésicos. s.d.

Cauterization case used in anesthetic procedures. n.d.

042.

Conjunto de instrumentos utilizados em intervenções cirúrgicas diversas. s.d.

Set of instruments used in several surgical interventions. n. d.



043.

Conjunto de instrumentos de saúde oral (espelhos, boticão, carpul, anestésicos). s.d.

Kit of oral health. n.d.





044.

Certificado de conclusão do curso de Medicina de Fernando de Azevedo Vaz. Universidade de Coimbra.
24 de Julho de 1951.

Fernando de Azevedo Vaz's Medicine Certificate. University of Coimbra.
July 24, 1951.



045.

Certificado de conclusão do curso de Medicina Tropical de Fernando de Azevedo Vaz. Instituto de Medicina Tropical.
8 de Outubro de 1952.

Fernando de Azevedo Vaz's Certificate of the Tropical Medicine course.
October 8, 1952.



046.

Certificado de conclusão do curso de Medicina Sanitária de Fernando de Azevedo Vaz.
Instituto Superior de Higiene Dr. Ricardo Jorge.
19 Novembro 1952.

Fernando de Azevedo Vaz's certificate of the Sanitary Medicine Course.
The Instituto Superior de Higiene Dr. Ricardo Jorge.
November 19, 1952.



047.

Diploma de funções públicas de Fernando de Azevedo Vaz, no Ultramar Português.
Médico da Direcção dos Serviços dos Portos, Caminhos de Ferro e Transportes da Província de Moçambique.
Moçambique. 7 de Julho de 1958.

Fernando Vaz's Public Service Diploma at the Portuguese Overseas.
Medical Doctor of the Directorate of Ports, Railways and Transport Services of the Province of Mozambique.
Mozambique, July 7, 1958.

048.

Casa do médico em Chicualacuala (Moçambique). 1954.

Medical Doctor's home in Chicualacuala (Mozambique). 1954.

049.

No dia da inauguração do Hospital-Enfermaria de Malvernia (Moçambique). 1959.

On inauguration day of Malvernia Hospital-Infirmary (Mozambique). 1959.

050.

No dia da inauguração do Hospital-Enfermaria de Malvernia (Moçambique).
Fernando de Azevedo Vaz com Pais do Amaral e Drumond Borges. 1959.

On the inauguration day of the Hospital-Infirmary of Malvernia (Mozambique).
Fernando de Azevedo Vaz with Pais do Amaral and Drumond Borges. 1959.

051.

Hospital de Quelimane (Moçambique). s.d.

Azevedo Vaz é o 2º. a contar da esquerda, na 2ª fila.

Hospital of Quelimane (Mozambique). n.d.

Azevedo Vaz is the 2nd from the left, in the 2nd row.

052.

Fotografia a preto e branco (30x23,5 cm) de Eduardo Gonçalves Ferreira, com as autoridades de saúde de Angola. s.d.

Identificados pelo autor:
a) Eduardo Ferreira
b) Governador Geral de Angola
c) Médico Inspector, Pinto da Fonseca
d) Governador de Luanda

Black-and-white photograph (30x23,5 cm). Eduardo Gonçalves Ferreira with Angola health authorities. n. d.

Identified by the author:
a) Eduardo Ferreira
b) Governador Geral de Angola
c) Médico Inspector, Pinto da Fonseca
d) Governador de Luanda

053.

Diploma de funções públicas de Eduardo Gonçalves Ferreira no Ultramar Português. Médico-Inspector do Quadro Comum do Império Colonial.
Colónia de Angola.
31 de Julho de 1957.

Eduardo Gonçalves Ferreira's Public Service Diploma at the Portuguese Overseas. Colonial Empire Medical Officer.
Colony of Angola.
July 31, 1957.



054.

Documento dactilografado. Eduardo Gonçalves Ferreira. Relatório acerca do reconhecimento e escolha do local para instalação de uma leprosaria. Serviços de Saúde e Higiene da Província da Huíla.
Dezembro de 1943.

Typewritten document. Eduardo Gonçalves Ferreira. Report on the recognition and choice of location for a leprosarium. Health and Hygiene Services of Huíla Province.
December of 1943.



055.

Documento dactilografado.
Eduardo Gonçalves Ferreira. Relatório referente ao ano de 1944 da repartição provincial de saúde e higiene da província da Huíla. 1944.

Typewritten document. Eduardo Gonçalves Ferreira. Report concerning the year of 1944.



056.

Documento dactilografado.
Eduardo Gonçalves Ferreira.
Relatório da Inspecção
do Círculo Sanitário de Malange relativo ao ano de 1947.

Typewritten document. Eduardo Gonçalves Ferreira. Report from Malange (Angola) Sanitary and Health services, 1947.



057.

Documento dactilografado.
Eduardo Gonçalves Ferreira [documento sobre a doença do sono em Angola]. *c.* 1950.

Typewritten document.
Eduardo Gonçalves Ferreira [document about sleeping sickness in Angola]. *c.* 1950.



058.

Eduardo Gonçalves Ferreira.
Distribuição e incidência de algumas endemias de Angola. Anais do Instituto de Higiene e Medicina Tropical.
Volume X (Nº. 3, Fasc. III). 1953.

059.

Documento dactilografado.
Relatório dos delegados de Angola à III Conferência Interafricana de Cooperação Médica (Leopoldville). 1955.

Typewritten document.
Relatório dos delegados de Angola à III Conferência Interafricana de Cooperação Médica (Leopoldville). 1955.



060.

Documento dactilografado.
Eduardo Gonçalves Ferreira *et al*. Contribuição para o conhecimento das bilharzioses na fronteira norte de Angola, VI Congresso Internacional de Medicina Tropical e Paludismo, 1958.

Typewritten document.
Eduardo Gonçalves Ferreira *et al*. Contribuição para o conhecimento das bilharzíoses na fronteira norte de Angola, VI Congresso Internacional de Medicina Tropical e Paludismo, 1958.

061.

Eduardo Gonçalves Ferreira.
Organização dos serviços de saúde do ultramar. Anais do Instituto de Higiene e Medicina Tropical. Volume XV (Sup. nº. 2) 1958.



062.

Documento dactilografado.
Eduardo Gonçalves Ferreira. Novos subsídios para a carta de distribuição de glossinas em Angola. s.d.

Typewritten document.
Eduardo Gonçalves Ferreira. Novos subsídios para a carta de distribuição de glossinas em Angola. n.d.

063.

Recorte do jornal.
O que nos disse o Snr. Director dos Serviços de Saúde e Higiene.
O Comércio de Angola. 1950.

Newspaper clipping.
O que nos disse o Snr. Director dos Serviços de Saúde e Higiene.
O Comércio de Angola. 1950.

064.

Recorte do jornal.
O Dispensário do Lubango.
Mossamedes. 137. 1950: 1.

Newspaper clipping.
O Dispensário do Lubango.
Mossamedes. 137. 1950: 1.

065.

Diploma de curso em moldura de madeira (49x37cm). Benigno Baptista Ramos. Escola Médico-Cirurgica de Goa. Goa (Índia). 1949.

Diploma in wood frame (49x37 cm). Benigno Baptista Ramos. Medical-Surgical School of Goa. Goa (India). 1949.

066.

Diploma de funções públicas de Benigno Baptista Ramos, Estado da Índia. Médico do Quadro Complementar de Medicina Geral. Província de Angola. 30 de Junho de 1958.

Benigno Baptista Ramos' Public Service Diploma, Former State of India. Medical Doctor of the Overseas Complementary Medical Board. Province of Angola. June 30, 1958.

067.

Certificado de conclusão do curso de Saúde Pública na Escola Nacional de Saúde Pública e Medicina Tropical, assinado por Francisco Cambournac, 1971.

Public Health course conclusion certificate at the National School of Public Health and Tropical Medicine, signed by Francisco Cambournac, 1971.

068.

Certificado de conclusão do curso de Medicina Tropical, na Escola Nacional de Saúde Pública e Medicina Tropical, assinado por Augusto Salazar Leite, em 1971.

Tropical Medicine course conclusion certificate at the National School of Public Health and Tropical Medicine, signed by Augusto Salazar Leite, 1971.

069.

Certificado de inscrição no quadro de especialistas em doenças tropicais pela secção regional de Lourenço Marques da Ordem dos Médicos (Moçambique), 1972.

Certificate of enrollment at the board of specialists in tropical diseases, by the regional section of Professional Medical Association of Lourenço Marques (Mozambique), 1972.

070.

Cédula Profissional da Ordem dos Médicos
(8x13 cm). 1972.

Medical Professional certificate
(8x13 cm). 1972.

071.

Cédula Profissional da Ordem dos Médicos
da Índia Portuguesa
(8x13 cm). 1951.

Professional certificate of the Medical
Association of Portuguese India
(8x13 cm). 1951.



072.

Fotografia a preto e branco (11,9x8,7 cm).
[Leprosaria do Cazombo].
Alto Zambeze (Angola). *c.* 1950.

Black-and-white photograph (11,9x8,7 cm).
[Leprosarium of Cazombo].
Alto Zambeze (Angola). *c.* 1950.

073.

Fotografia a preto e branco (11,5x8,5 cm).
[Visita de Eduardo Ricou a uma sanzala para rastreio dos casos de lepra durante a prospeção da doença no Alto Zambeze].
Alto Zambeze (Angola). *c.* 1950.

Black-and-white photograph (11,5x8,5 cm),
[Visit of Eduardo Ricou to a sanzala for the screening leprosy cases' during the disease outbreak on the Upper Zambezi].
Alto Zamzebe (Angola). *c.* 1950.

074.

Fotografia a preto e branco (5,9x6,1 cm)
[Concentração de doentes para serem observados].
Luchazes (Angola). *c.* 1950.

Nesta fotografia, ao centro, encontra-se a Rainha Nha'Catola, de quem Eduardo Ricou esperava autorização para observação dos doentes.

Black-and-white photograph (5,9x6,1 cm),
[Queue of patients to be observed].
Luchazes (Angola). *c.* 1950.

075.

Fotografia a preto e branco (11,8x8,6 cm). [Concentração de doentes para observação no Alto Zambeze (Angola)].
Alto Zambeze (Angola). *c.* 1950.

Black-and-white photograph (11,8x8,6 cm), [patients lined up for observation near the sanzala].
Alto Zambeze (Angola). *c.* 1950.

076.

Fotografia a preto e branco (11,8x8,6 cm). [Concentração de pessoas para observação, na povoação].
Alto Zambeze (Angola). *c.* 1950.

Black-and-white photograph (11,8x8,6 cm), [Group of africans lined up for observation in the village].
Alto Zambeze (Angola). *c.* 1950.

077.

Fotografia a preto e branco (11,9x8,7 cm). [Concentração de doentes, em Vila Artur de Paiva, para serem observados pelos médicos e enfermeiros]. Alto Zambeze (Angola). *c.* 1950.

Black-and-white photograph (11,9x8,7 cm), [Concentration of patients, in Vila Artur de Paiva, to be observed by medical doctors and nurses]. Alto Zambeze (Angola). *c.* 1950.

078.

Fotografia a preto e branco (6,4x6,1 cm).
[Enfermeiro transportando medicamentos para o tratamento de doentes nas sanzalas].
Alto Zambeze (Angola). *c.* 1950.

Black-and-white photograph (6,4x6,1 cm),
[Nurse carrying medicines for the treatment of patientes in the sanzalas].
Alto Zambeze (Angola). *c.* 1950.

079.

Fotografia a preto e branco (17,7x12,1 cm).
[Durante o Congresso Internacional de Leprologia, em Madrid, 1953, quando Eduardo Ricou conheceu Raoul Follereau]. Madrid. 1953.

Na fotografia, à esquerda está Eduardo Ricou e à direita, Raoul Follereau.

Black-and-white photograph (17,7x12,1cm).
[During the International Congress of Leprology, in Madrid, 1953, when Eduardo Ricou met Raoul Follereau]. Madrid. 1953.

To the left is Eduardo Ricou and to the right is Raoul Follereau.

080.

Fotografia a preto e branco (11,5x8,5 cm).
[Vista das traseiras do Pavilhão Raoul Follereau].
Luanda (Angola). *c.* 1960.

Black-and-white photograph (11,5x8,5 cm).
[Rear view of the Raoul Follereau Pavilion].
Luanda (Angola). *c.* 1960.

081.

Fotografia a preto e branco (31x21cm).
[Equipa do Pavilhão Raoul Follereau].
Luanda (Angola). *c.* 1960.

Da esquerda para a direita: o enfermeiro Ferreira; ao centro Eduardo Ricou e à direita, o motorista e o cozinheiro.

Black-and-white photograph (31x21cm),
[Team of the Raoul Follereau Pavilion].
Luanda (Angola). *c.* 1960.

082.

Fotografia a preto e branco (18,1x11,9 cm).
[Pavilhão Raoul Follereau's team].
Luanda (Angola). *c.* 1960.

Identificam-se na fotografia o edifício central (administração), ladeada por pátio coberto, onde se vislumbram doentes e médicos ou enfermeiros; uma ambulância em frente de um edifício mais pequeno, a enfermaria, e as residências para os doentes, nas traseiras.

Black-and-white photograph (18,1x11,9 cm),
[Raoul Follereau Pavilion].
Luanda (Angola). *c.* 1960.

083.

Fotografia a preto e branco (11,5x8,5 cm).
[Enfermaria do Pavilhão Raoul Follereau, com uma ambulância, possivelmente a que terá sido oferecida por Raoul Follereau, para transporte de doentes].
Luanda (Angola). *c.* 1960.

Black-and-white photograph (11,5x8,5 cm).
[Ward of Raoul Follereau Pavilion, with an ambulance, possibly offered by Raoul Follereau, for patients transportation].
Luanda (Angola). *c.* 1960.

084.

Fotografia a preto e branco (17,6x11,8 cm). [Momento de celebração comunitário, animado por Alice Cruz, no Pavilhão Raoul Follereau]. Luanda (Angola). *c.* 1960.
A assembleia está disposta em U: à esquerda da Alice Cruz, os doentes, enfermeiros e médicos; segue-se um grupo de religiosas; finalmente os convidados de honra.

Black-and-white photograph (17,6x11,8 cm). [A moment of community celebration, animated by Alice Cruz, at the Raoul Follereau Pavilion]. Luanda (Angola). *c.* 1960.

085.

Fotografia a preto e branco (11,5x8,5 cm). [Doentes com indumentária própria, junto ao pavilhão Raoul Follereau].
Luanda (Angola). *c.* 1960.

Na fotografia destaca-se Salvador, o doente mais antigo da leprosaria.

Black-and-white photograph (11,5x8,5 cm), [Patients with the leper colony's clothing/ uniform next to the Raoul Follereau pavilion].
Luanda (Angola). *c.* 1960.

086.

Fotografia a preto e branco (18,1x11,9 cm). [Um doente residente no Pavilhão Raoul Follereau ocupando os tempos livres em trabalhos de carpintaria].
Luanda (Angola). *c.* 1960.

Black-and-white photograph (18,1x11,9 cm). [A patient residing at the Raoul Follereau Pavilion occupying his spare time in carpentry work].
Luanda (Angola). *c.* 1960.

087.

Fotografia a preto e branco (11,5x8,5 cm). [Dois doentes residentes no Pavilhão Raoul Follereau ocupando os tempos livres em trabalhos de cestaria]. Luanda (Angola). *c.* 1960.

Black-and-white photograph (11,5x8,5 cm). [Two patient residing at the Raoul Follereau Pavilion occupying their spare time in basketry work]. Luanda (Angola). *c.* 1960.

088.

Fotografia a preto e branco (11,2x17 cm). [Mapa de Lepra]. Luanda (Angola). *c.* 1960.

Black-and-white photograph (11,2x17 cm), [Leprosy map]. Luanda (Angola). *c.* 1960.

089.

Fotografia a preto e branco (16,7x11,1 cm). [Fotografia tirada nas imediações do Pavilhão Raoul Follereau, possivelmente durante uma visita oficial]. Luanda (Angola). *c.* 1960.

Na fotografia, da esquerda para a direita identifica-se o Salvador, o doente mais antigo do Pavilhão, o enfermeiro Ferreira e Eduardo Ricou.

Black-and-white photograph (16,7x11,1cm). [Photograph taken near the Raoul Follereau Pavilion, possibly during an official visit]. Luanda (Angola). *c.* 1960.

090.

Documento dactilografado.
Eduardo Paulo Sotto Maior Ricou. Brigada de prospecção e combate à lepra: breves conclusões sobre a prospecção no concelho de Dilolo. 1950-51.

Typewritten document.
Eduardo Paulo Sotto Maior Ricou. Brigada de prospecção e combate à lepra: breves conclusões sobre a prospecção no concelho de Dilolo. 1950-51.



091.

Eduardo Paulo Sotto Maior Ricou.
Do conceito da hereditariedade na lepra.
Sep. do *Jornal do Médico*, XX (504) 1952: 475-477.

092.

Eduardo Paulo Sotto Maior Ricou.
Visita aos serviços antilepra da África Ocidental Francesa, África Equatorial Francesa e Nigéria. 1956.



093.

Eduardo Paulo Sotto Maior Ricou.
Visita às organizações e estabelecimentos antilepra da África Equatorial Francesa. Sep. do *Jornal do Médico*, XXXIV (770) 1957: 381-389.

094.

Eduardo Paulo Sotto Maior Ricou.
Subsídios para o estudo da endemia da Lepra em Angola: prospecção do distrito de Luanda. *Proceedings of the sixth International Congresses on Tropical Medicine and Malaria*, IV, September 5-13, 1958.

095.

Eduardo Sotto Maior Ricou (compil.).
Vinte perguntas sobre a lepra com respostas exactas. (Luanda: Serviço de Combate à Lepra, 1961).



096.

Rosa Celeste Ferreira.
Encontro com o Dr. Eduardo Ricou.
O Amigo dos Leprosos, 12,
n.º 47, Jul/Ago 2003: 8-9.

097.

Eduarda Ricou.
Em memória do Dr. Eduardo Ricou.
O Amigo dos Leprosos, Ano 21,
n.º 98, Jan/Fev 2012: 12.

098.

Microscópio Binocluar
Wild Heerbrugg M11 – 12549.
Nº. de série 1611.
c 1958.

Binocular Microscope
Wild Heerbrugg M11 – 12549.
Serial number 1611.
c 1958.



099.

Caixa de lâminas utilizadas na identificação do bacilo de Hansen em vários doentes. s.d.

Case of slides used to identify Hansemn bacilli in several patients. n.d.

100.

Prato em porcelana do Hospital Miguel Bombarda em Lourenço Marques (Moçambique). s.d.

Porcelain plate from Miguel Bombarda Hospital in Lourenço Marques (Mozambique). n.d.

101.

Chávena e pires em porcelana do Serviço de Saúde da Província de Moçambique. s.d.

Porcelain cup and saucer from the Health Service of Mozambique Province. n.d.

102.

Prato do Hospital do Ultramar. Lisboa. *c.* 1950.

Plate from Ultramar Hospital. Lisboa. *c.* 1950.

NÚCLEO 2

acervo / collection

ANTÓNIO HIGINO CASTANHEIRA

NÚCLEO 3

A GUERRA COLONIAL
—
A MEDICINA TROPICAL NA ROTA DA DESCOLONIZAÇÃO



Francisco Cambournac nas instalações da OMS , Brazaville, 1954.

A política do Estado Novo reflectia-se cada vez mais na medicina portuguesa em África.

Francisco Cambournac assumiu os destinos da Direcção Regional da OMS para África, em Brazaville, entre 1954 e 1964. Detendo esta posição privilegiada conseguiu não só colocar em várias organizações africanas os peritos portugueses e envolvê-los no circuito científico internacional, como também alimentar o circuito de um novo projecto de ocupação sanitária em África, que incluía:

— o envio de missões permanentes da metrópole para o Ultramar, para estudo das endemias *in loco*;

— a criação de faculdades de medicina, laboratórios de investigação e hospitais, com médicos e técnicos de saúde especializados;

— e a educação sanitária das populações aliada ao desenvolvimento de programas de luta contra as doenças endémicas, para melhoria das suas condições de vida.

Este núcleo reuniu o maior conjunto de peças que, pela proximidade temporal, ainda se encontram preservadas. Ilustram assim o percurso de transição para a independência dos territórios africanos no século XX, nos quais os médicos portugueses se viram também envolvidos.

SECTION 3

THE COLONIAL WAR
—
THE TROPICAL MEDICINE ON THE ROUTE OF DECOLONISATION



Francisco Cambournac at the WHO office, Brazaville, 1954.

The policies of the Portuguese dictatorship regime increasingly reflected in Portuguese medicine in Africa.

Francisco Cambournac was the WHO Regional Directorate for Africa in Brazaville between 1954 and 1964. Thanks to this privileged position, he managed not only to put some Portuguese experts in various African organizations, involving them in the international scientific circuit, but was also able to feed the circuit of a new health occupation project in Africa, which included:

— the sending of permanent missions from the metropole to the Overseas territories, to study endemics *in loco*;

— the creation of medical schools, research laboratories and hospitals, with specialized doctors and health technicians;

— the health education of populations and development of programs to fight endemic diseases and to improve their living conditions.

This section presented us with the largest set of pieces that, due to their temporal proximity, are still preserved. They illustrate the transition to the independence of African territories in the twentieth century, in which Portuguese doctors were also involved.

103.

Livro de curso dos alunos de medicina "V Ano Medico" (1939-1940). Faculdade de Medicina. Universidade do Porto. 1930.

Book of the graduation's year of medical students (1939-1940). Faculty of Medicine. Oporto University. 1930.

104.

Diploma de funções públicas de Amadeu Virgilio da Conceição Roxo, no Ultramar Português. Médico-Inspector do Quadro Comum da Província de Angola. 8 de Outubro 1965.

Amadeu Roxo's Public Service Diploma at the Portuguese Overseas. Medical Officer of the Angola's Province. October 8, 1965.

105.

Amadeu Virgilio da Conceição Roxo. *Problemas e recursos sanitários de S. Tomé e Príncipe.* (Lisboa: Sociedade das Ciências Médicas de Lisboa, 1970).

106.

Amadeu Roxo.
Plano de Recuperação de Crianças Vítimas da Guerra na Nigéria. The Relief Program to Biafran Children. (Província de S. Tomé e Príncipe: Repartição dos Serviços de Saúde e Assistência, 1969).

107.

Amadeu Roxo.
Plano de Recuperação de Crianças Vítimas da Guerra na Nigéria. Sep. da *Revista Médica de Angola*, 53, 1971.

108.

Fotografia a preto e branco (11,6x8,6 cm). Hospital da Gabela (Angola). 1956.

Black-and-white photograph (11,6x8,6 cm). Gabela Hospital (Angola). 1956.

109.

Fotografia a preto e branco (7x6 cm).
Corpo clínico do Hospital de Nova Lisboa.
Nova Lisboa (Angola). 1961.

Black-and-white photograph (7x6 cm).
Clinical staff of the Hospital of Nova Lisboa.
Nova Lisboa (Angola). 1961.

110.

Fotografia a preto e branco com
passepartout (29,5x21 cm).
Criança do Biafra desnutrida com ascite.
S. Tomé e Príncipe. *c* 1969.

Black-and-white photograph with
passepartout (29,5x21 cm).
Malnourished Biafra child with ascites.
Sao Tome and Principe. *c* 1969.

111.

Fotografia a preto e branco com
passepartout (29,5x21 cm).
Criança do Biafra em estado de desnutrição
extrema.
S. Tomé e Príncipe. *c* 1969.

Black-and-white photograph with
passepartout (29,5x21 cm).
Biafra child in extreme malnutrition condition.
Sao Tome and Principe. *c* 1969.

112.

Fotografia a preto e branco (24x18 cm).
[Crianças em espera para observação].
S. Tomé e Príncipe. *c* 1969.

Black-and-white photograph (24x18 cm).
[Children waiting for observation].
Sao Tome and Principe. *c* 1969.

113.

Fotografia a preto e branco (24x18 cm).
[À chegada a S. Tomé, Ngozi Mark, nº 421].
S. Tomé e Príncipe. 27/12/1969.

Black-and-white photograph (24x18 cm).
[On arrival at S. Tomé, Ngozi Mark, nº 421].
Sao Tome and Principe. 27/12/1969.

114.

Fotografia a preto e branco (24x18 cm).
[Ngozi Mark, nº 421, passados 23 dias].
S. Tomé e Príncipe. 19/1/1970.

Black-and-white photograph (24x18 cm).
[Ngozi Mark, nº 421, after 23 days].
Sao Tome and Principe. 19/1/1970.

115.

Fotografia a preto e branco (17x12,5 cm).
[Criança do Biafra subnutrida].
S. Tomé e Príncipe. 26/12/1969.

Black-and-white photograph (17x12,5 cm).
[Malnourished Biafra child].
Sao Tome and Principe. 26/12/1969.

116.

Fotografia a preto e branco (17x12,5 cm).
[A mesma criança do Biafra 25 dias depois].
S. Tomé e Príncipe. 19/1/1970.

Black-and-white photograph (17x12,5 cm).
[The same Biafra child 25 days later].
Sao Tome and Principe. 19/1/1970.

117.

Fotografia a preto e branco (6,2x6,2cm).
[Um caso clínico "antes"].
Hospital da Gabela (Angola). s.d.

Black-and-white photograph (6,2x6,2cm). [A clinical case, "before"].
Gabela Hospital (Angola). n.d.

118.

Fotografia a preto e branco (6,2x6,2 cm).
[O mesmo caso clínico "depois"].
Hospital da Gabela (Angola). s.d.

Black-and-white photograph (6,2x6,2 cm).
[The same clinical case, afterwards].
Gabela Hospital (Angola). n.d.

119.

Fotografia a preto e branco (24x18 cm).
No regresso ao Biafra.
S. Tomé e Príncipe. *c.* 1970.

Black-and-white photograph (24x18 cm).
On return to Biafra.
Sao Tome and Principe. *c.* 1970.

120.

Fotografia a preto e branco (24x18 cm).
[Governador de S. Tomé e Príncipe, António Jorge da Silva Sebastião, e sua esposa, no regresso das crianças recuperadas].
S. Tomé e Príncipe. *c.* 1970.

Black-and-white photograph (24x18 cm).
[Governor of São Tomé and Príncipe, António Jorge da Silva Sebastião, and his wife, on the return of recovered children].
Sao Tome and Principe. *c.* 1970.

121.

Fotografia a preto e branco (7x6 cm).
[Amadeu Roxo em cirurgia].
Nova Ereira – Gabela (Angola). 24/8/55.

Amadeu Roxo à esquerda.

Black-and-white photograph (7x6 cm).
[Amadeu Roxo in surgery].
Nova Ereira – Gabela (Angola). 24/8/55.

Amadeu Roxo to the left.

122.

Fotografia a preto e branco (7x6 cm).
[Amadeu Roxo em cirurgia].
Nova Ereira , Gabela (Angola). 24/8/55.

Amadeu Roxo em primeiro plano, à esquerda.

Black-and-white photograph (7x6cm).
[Amadeu Roxo in surgery].
Nova Ereira, Gabela (Angola). 24/8/55.

Amadeu Roxo in the foreground, to the left.

123.

Conjunto de vários instrumentos médicos — pinças, alicates, bisturi, tesoura, seringa, outros (23x10 cm). s.d.

Set of several medical instruments (23cm X10 cm). n.d.

124.

Estojo de anestesia — seringa Roche, agulhas solila, cartuchos NPC (Procaina, ametocaina, nordeferina) (23x10 cm). s.d.

Anesthetics kit. (23x10 cm). n.d.

125.

Caixa de lâminas com amostras de doentes com tripanossomíase, malária, etc. (28,5x11 cm).

Lâminas identificadas com nome, idade, proveniência e parasitas, datadas, entre 1936 e 1945.

Slides case with samples from patients with trypanosomiasis, malaria, etc. (28,5x11 cm).

Slides identified with name, age, provenance and parasites. Dated between 1936 and 1945.

126.

Estojo de seringa dentária Sterling com agulhas e cartuchos (14,5x7 cm).
The Amalgamated Dental Company Limited, Solila House. s.d.

Sterling Dental Syringe Case with Needles and Cartridges (14,5x7 cm).
The Amalgamated Dental Company Limited, Solila House. n.d.

127.

Caixa com vários medicamentos.
S. Tomé e Príncipe (24x12,5 cm). *c* 1969.

Box with several medications.
Sao Tome and Principe (24x12,5 cm). *c* 1969.

128.

Esfingomanómetro em estojo de baquelite (25x12x5 cm)
Erka Tonometer. *c.* 1940.

Sphygmomanometer in bakelite case (25x12x5 cm)
Erka Tonometer. *c.* 1940.

129.

Maleta de madeira com Kit de Electroterapia (30x23x11 cm). Homo-Flux. *c.* 1940.

Wooden Case with Electrotherapy Kit (30x23x11 cm). Homo-Flux. *c.* 1940.

130.

Livro dos Quartanistas de Medicina da Universidade de Coimbra. 1947.

Book of the "quartanistas" of medicine, University of Coimbra. 1947.

131.

Caderno manuscrito. Rafael Sousa Caixeiro. 4º pelotão, 1ª incorporação de 1949.
2º Grupo de Companhias de Saúde (10x7 cm).
s.d.

Handwritten notebook. Rafael Sousa Caixeiro "4th Platoon - 1st incorporation of 1949.
2nd group of Health Companies (10x7 cm).
n.d.



132.

Carta Patente de Rafael Sousa Caixeiro.
24 de Julho de 1958.

Rafael Sousa Caixeiro's Ranking Diploma.
July 24, 1958.

133.

Bilhete de identidade de Rafael Sousa Caixeiro. 14 de Setembro de 1959.

Rafael Sousa Caixeiro's identity card.
September 14, 1959.

134.

Diploma de sócio efectivo da Sociedade de Geografia de Lisboa. 24 de Maio de 1960.

Diploma of effective member of Sociedade de Geografia de Lisboa. May 24, 1960.

135.

Documento manuscrito.
Conjunto de folhas de um formulário de medicamentos para uso pessoal.
Rafael Sousa Caixeiro. s.d.

Handwritten notebook.
A set of sheets with a medication form for personal use.
Rafael Sousa Caixeiro. n.d.



136.

Conjunto de cadernos manuscritos. Formulário de medicamentos, anotado por Rafael Sousa Caixeiro. s.d.

Set of handwritten notebooks. Medication form annotated by Rafael Sousa Caixeiro. n.d.





137.

Caderno manuscrito de Rafael Sousa Caixeiro. Doenças tropicais e subtropicais, doenças pouco conhecidas. s.d.

Handwritten notebook. Rafael Sousa Caixeiro. Tropical and subtropical diseases, little known diseases. n.d.

138.

Diploma do curso da Escola Nacional de Saúde Pública e de Medicina Tropical, de Rafael Sousa Caixeiro. Escola Nacional de Saúde Pública e Medicina Tropical.
11 de Março de 1969.

Rafael Sousa Caixeiro's Public Health and Tropical Medicine course diploma. National School of Public Health and Tropical Medicine. March 11, 1969.

139.

Diploma de admissão de Rafael Sousa Caixeiro à Sociedade das Ciências Médicas de Lisboa. 21 de Maio de 1970.

Rafael Sousa Caixeiro's Admission Diploma to the Society of Medical Sciences of Lisbon. 21 of May of 1970.

A Sociedade
das
Ciencias Medicas de Lisboa

Rafael António de Sousa Caixeiro

Titular

Lisboa 21 de Maio de 1970

140.

Conjunto de documentos de Rafael Sousa Caixeiro enquanto secretário da Sociedade Portuguesa de História da Medicina, Secção da Sociedade das Ciências Médicas de Lisboa.

Set of documents by Rafael Sousa Caixeiro as secretary of the Portuguese Society of History of Medicine, Section of the Society of Medical Sciences of Lisbon.


PROPOSTA PARA SÓCIO



141.

Documento manuscrito.
Lista de sócios da Sociedade Portuguesa de Medicina Tropical. *c.* 1970.

Handwritten document.
List of members of the Portuguese Society of Tropical Medicine. *c.* 1970.



142.

Documento dactilografado.
Lista de sócios da Sociedade Portuguesa de Medicina Tropical. *c.* 1970'

Typewritten document.
List of members of the Portuguese Society of Tropical Medicine. *c.* 1970.

143.

Relatório manuscrito abreviado.
Missão de Estudo de Nutrição feito às Ilhas de Fogo e de S. Tiago do Arquipélago de Cabo Verde, de 16 de Novembro a 18 de Dezembro de 1970.

Abridged manuscript report.
Study Mission of Nutrition made to the Islands of Fogo and S. Tiago of the Cabo Verde Archipelago, from November 16th to December 18th, 1970.


Relatório abreviado da Missão de Estudo de Nutrição feita às Ilhas do Fogo e S. Tiago do Arquipélago de Cabo Verde de 16 de Novembro a 18 de Dezembro de 1970

Introdução

A nossa missão q teve por objectivo principal fazer um estudo do estado nutricional das populações das ilhas mais afectadas pela seca, processou-se em 3 fases. A primeira teve lugar na Ilha de Santiago, de 16 a 22 de Novembro, a segunda na Ilha do Fogo de 23 de Novembro a 3 de Dezembro e a terceira fase foi passada nas Ilhas de Fogo, Santiago e Maio, de 4 de Dezembro a 18 de Dezembro.

Neste relatório, sucinto pela premência de tempo e pela carência dos dados totais obtidos durante a missão, faremos uma divisão em 3 partes além desta parte introdutória e de

144.

Documento em stencil.
Rafael Sousa Caixeiro. Higiene e Transmissão das Doenças. s.d.

Document in stencil.
Rafael Sousa Caixeiro. Hygiene and Disease Transmission. n.d.

145.

Documento dactilografado.
Rafael Sousa Caixeiro. Tábuas Cronológicas de Saúde Pública. s.d.

Typewritten document.
Rafael Sousa Caixeiro. Tábuas Cronológicas de Saúde Pública. n.d.



146.

Documento fotocopiado.
Rafael Sousa Caixeiro. Estudo monográfico das fomes em Cabo-Verde na década de 1940 (Contribuição para o estudo limológico do arquipélago). Tese de Doutoramento, Universidade Nova de Lisboa, Lisboa. 1980.

Photocopied document.
Rafael Sousa Caixeiro. Estudo monográfico das fomes em Cabo-Verde na década de 1940 (Contribuição para o estudo limológico do arquipélago). PhD Thesis, Universidade Nova de Lisboa, Lisboa. 1980.

147.

Documento fotocopiado.
Rafael Sousa Caixeiro. Esboço de história da medicina tropical. s.d.

Photocopied document.
Rafael Sousa Caixeiro. Esboço de história da medicina tropical. n.d.

148.

Fotografia a preto e branco (14x9 cm).
Equipa médica do Serviço de Saúde Militar.
Macau. 1962-1963.

Black-and-white photograph (14x9 cm).
Medical team of the Military Health Service of Macau. 1962-1963.

149.

Guia do Soldado da Guarnição Militar.
(Macau: Comando Territorial de Macau - Quartel General, 1962).



150.

Fotografia a preto e branco (11,5x8,5 cm).
Recenseamento da população em Cabo Verde. 1970.

Black-and-white photograph (11,5x8,5 cm).
Population census in Cabo Verde. 1970.

151.

Documento manuscrito.
Relatório de posse de comando hospital militar 241. Anexo III – Assistência religiosa no Hospital de Bissau. Bissau. 1971.

Handwritten document.
Relatório de posse de comando hospital militar 241. Anexo III – Assistência religiosa no Hospital de Bissau. Bissau. 1971.



152.

Fotografia a preto e branco (12,5x8,5 cm).
Caserna B do aquartelamento militar à data de chegada de Rafael Sousa Caixeiro à Guiné. 1971.

Black-and-white photograph (12,5x8,5 cm).
Barrack B of the military unit of co-location on the arrival of Rafael Sousa Caixeiro to Guinea. 1971.

153.

Fotografia a preto e branco (16x9 cm).
Chegada de um helicóptero médico ao HM 241. Guiné. *c.* 1970.

Black-and-white photograph (16x9 cm).
Arrival of a medical helicopter to the Military Hospital 241. Guinea. *c.* 1970.

154.

Fotografia a preto e branco, (12x8,5 cm). Rafael Sousa Caixeiro em reunião no seu gabinete com os régulos locais. Guiné. *c.* 1970.

Black-and-white photograph (12x8,5 cm). Rafael Sousa Caixeiro meeting local leaders in his office. Guinea. *c.* 1970.

155.

Programa das comemorações do aniversário do Hospital Militar nº 241. Guiné. 8 de Agosto de 1971.

Program for the commemorations of the anniversary of the Military Hospital 241. Guinea. August 8, 1971.

156.

Fotografia a preto e branco, (23,5x17,5 cm). Hospital Militar 241. Guiné. 1971.

Black-and-white photograph (23,5x17,5 cm). Militar Hospital 241. Guinea. 1971.

157.

Fotografia a preto e branco (12x8,5 cm). Rafael Sousa Caixeiro com os régulos locais para os conduzir ao local da celebração do aniversário do Hospital Militar 241 da Guiné, a 8 de Agosto de 1971.

Black-and-white photograph (12x8,5 cm). Rafael Sousa Caixeiro with the local leaders to accompany them to the military Hospital anniversary celebration place. 8th August. 1971.

158.

Fotografia a preto e branco (12,5x8,5 cm). Visita do General António de Spínola à Guiné. 1972.

Black-and-white photograph (12x8,5 cm). Visit of General António de Spínola to Guinea. 1972.

159.

Fotografia a preto e branco (11,5x9 cm). Visita das autoridades oficiais à Enfermaria do Hospital Militar 241. Guiné, 1972.

Black-and-white photograph (11,5x9 cm). Visit of the official authorities to the Infirmary of the Military Hospital 241. Guinea. 1972.

160.

Fotografia a preto e branco (13x9 cm).
Rafael Sousa Caixeiro em visita a um doente muçulmano internado numa enfermaria do Hospital Militar 241. Guiné. 1972.

Black-and-white photograph (13x9 cm).
Rafael Sousa Caixeiro visiting a Muslim patient hospitalized at the Military Hospital 241. Guinea. 1972.

161.

Fotografia a cores (12,5x9 cm).
Rafael Sousa Caixeiro em visita à mesquita. Guiné. 1972.

Photograph (12,5x9 cm).
Rafael Sousa Caixeiro visiting a mosque. Guinea. 1972.

162.

Fotografia a cores (18x12,5 cm).
Provas Públicas de doutoramento e Rafael António Caixeiro na aula Magna do Instituto de Higiene e Medicina Tropical. 1980.

Photograph (18x12,5 cm).
Public presentation of doctoral thesis of Rafael Sousa Caixeiro at the Institute of Hygiene and Tropical Medicine. 1980.

163.

Conjunto de Trocarts. Laboratório Sanitas. Lisboa. s.d.

Set of Trocarts. Laboratório Sanitas. vLisboa. n.d.

164.

Espátula. s.d.

Spatula. n.d.

165.

Moldeira para prótese dentária. s.d.

Dental prosthesis mold. n.d.

166.

Tubo para colheita de sangue.
Behringwerke AG, Marburg, LAHN.

Tube for blood collection.
Behringwerke AG, Marburg, LAHN.

167.

Estojo em cabedal para transporte de medicamentos. s.d.

Leather carrying case for medicine transport.
n.d.

168.

Oftalmoscópio. Landolt's. 1930.

Ophthalmoscope. Landolt's. 1930.

169.

Estetoscópio de Pinard. s.d.

Pinard Stethoscope. n.d.



170.

Lanterna de campo. *c.* 1960.

Flashlite. *c.* 1960.

171.

Penso individual anti-séptico. Serviço de Saúde do Exército Português. Instituto Pasteur de Lisboa. s.d.

Individual antiseptic dressing. Portuguese Army Health Service. Pasteur Institute of Lisbon. n.d.



172.

Estojo em pele com estetoscópio de Rafael Sousa Caixeiro com as suas iniciais gravadas. s.d.

Leather case with stethoscope, belonging to Rafael Sousa Caixeiro with engraved initials. n.d.

173.

Bolsa em pele com estetoscópio de Rafael Sousa Caixeiro. Laboratório Sanitas. s.d.

Leather case with stethoscope, belonging to Rafael Sousa Caixeiro. Laboratório Sanitas. n.d.

174.

Estetoscópio em caixa de madeira forrada a pele. Ets G. Boulitte. Paris. s.d.

Stethoscope in a wooden box leather lined. Ets G. Boulitte. Paris. n.d.

175.

Tonómetro Dr Von Recklinghausen ges. Gesch Marke. s.d.

Tonometer Dr Von Recklinghausen ges. Gesch Marke. n.d.

176.

Esfingomanómetro (Tonomet) em caixa de cartão. ex. 2631. 1948.

Sphygmomanometer (Tonomet) in carton box. ex. 2631. 1948.

177.

Esfingomanómetro em estojo de madeira forrado a tecido. Prof. Pachon. G. Boulitte Ingénieur. Paris. N.º 16198. *c.* 1950.

Sphygmomanometer in a tissue-lined wooden case. Prof. Pachon. G. Boulitte Ingénieur. Paris. Nº 16198. *c.* 1950.

178.

Frasco de vidro com comprimidos de Halozona (produto utilizado na depuração de água) fornecido pelo Laboratório Militar de Produtos Químicos e Farmacêuticos. s.d.

Glass bottle with Halozone tablets (product used in water depuration) provided by the Military Laboratory of Chemical and Pharmaceutical Products. n.d.

179.

Conjunto de seringas e agulhas hipodérmicas em estojo de cabedal. s.d.

Set of syringes and hypodermic needles in leather case. n.d.

180.

Lata de ligadura gessada "ortopedina". Pestana & Fernandes, Lda. Lisboa. s.d.

Casting Bandage Can "ortopedina". Pestana & Fernandes, Lda. Lisboa. n.d.

181.

Conjunto de três folhetos publicitários de medicamentos. s.d.

Set of three drug flyers. n.d.

182.

Reprodução de fotografia a preto e branco (20x15 cm). António Leitão Marques a operar no Hospital de Quelimane (Moçambique). *c* 1962.

Black-and-white photograph reproduction (20x15 cm). António Leitão Marques operating in Quelimane Hospital (Mozambique). *c* 1962.

183.

Reprodução de fotografia a preto e branco (20x15 cm). António Leitão Marques a operar no Hospital de Quelimane (Moçambique). *c* 1963.

Black-and-white photograph reproduction (20x15 cm). António Leitão Marques operating in Quelimane Hospital (Mozambique). *c* 1963.

184.

Reprodução de fotografia a preto e branco (20x15 cm) . António Leitão Marques a operar no Hospital de Quelimane (Moçambique). *c* 1963.

Black-and-white photograph reproduction(20x15 cm). António Leitão Marques operating in Quelimane Hospital (Mozambique). *c* 1963.

185.

Reprodução de fotografia a preto e branco (20x15 cm). António Leitão Marques e a sua equipa. *c* 1964.

Black-and-white photograph reproduction (20x15 cm). António Leitão Marques and his team. *c* 1964.

186.

Reprodução de fotografia (20x15 cm).
Na cerimónia de lançamento da 1.ª pedra da Avenida Dr. António Leitão Marques, em Quelimane (Moçambique), 2016.

Photograph reproduction (20x15 cm).
At the opening of the 1st stone ceremony of Dr. António Leitão Marques Avenue, in Quelimane (Mozambique), 2016.

187.

Fotografia a preto e branco (24x18 cm). José da Paz Rodrigues dos Santos dirigindo-se à população concentrada junto de um avião do Serviço Médico Aéreo de Moçambique. 1974.

Black-and-white photograph (24x18 cm). José da Paz Rodrigues dos Santos addressing the population concentrated along a plane of Air Medical Service of Mozambique. 1974.

188.

Fotografia a preto e branco (12,5x9 cm). José da Paz Rodrigues dos Santos observando ao microscópio junto de um avião do Serviço Médico Aéreo de Moçambique. *c.* 1970.

Black-and-white photograph (12,5x9 cm). José da Paz Rodrigues dos Santos observing under a microscope next to a plane of the Mozambique Aerial Medical Service. *c.* 1970.

189.

Fotografia a preto e branco (18x11 cm). José da Paz Rodrigues dos Santos junto a mapas do Serviço Médico Aéreo de Moçambique. *c.* 1970.

Black-and-white photograph (18x11 cm). José da Paz Rodrigues dos Santos near the maps of the Mozambique Air Medical Service. *c.* 1970.

190.

Fotografia a preto e branco (18x12 cm).
Laboratório de análises clínicas.
Moçambique. *c.* 1970.

Black-and-white photograph (18x12 cm).
Laboratory of clinical analysis.
Mozambique. *c.* 1970.

191.

Fotografia a preto e branco (18x12 cm).
População concentrada à porta de uma sala de espera.
Moçambique. *c.* 1970.

Black-and-white photograph (18x12 cm).
People concentrated at the door of a waiting room.
Mozambique. *c.* 1970.

192.

Fotografia a preto e branco (18x12 cm).
Enfermaria pediátrica.
Catuane (Moçambique). *c.* 1970.

Black-and-white photograph (18x12 cm).
Pediatric infirmary.
Catuane (Mozambique). *c.* 1970.

193.

Fotografia a preto e branco (18x12 cm).
[Posto de atendimento].
Massingir (Moçambique). *c.* 1970.

Black-and-white photograph (18x12 cm).
[Sanitary post].
Massingir (Mozambique). *c.* 1970.

194.

Fotografia a preto e branco (18x12 cm).
Helicóptero utilizado na assistência médica semanal a Magude, Machangulo e Sta. Maria (Moçambique). *c.* 1970.

Black-and-white photograph (18x12 cm).
Helicopter used in weekly medical assistance to Magude, Machangulo and Sta. Maria (Mozambique). *c.* 1970.

195.

Fotografia a preto e branco (20x14 cm).
Aguardando visita médica.
Pafuri (Gaza). *c.* 1970.

Black-and-white photograph (20x14 cm).
Waiting for a medical visit.
Pafuri (Mozambique). *c.* 1970.

196.

Fotografia a preto e branco (14x9 cm).
[Preparação de transporte de correio e de material de farmácia em avião da Fundação Calouste Gulbenkian].
Moçambique. *c.* 1970.

Black-and-white photograph (14x9 cm).
[Preparation of transport of mail and pharmacy equipment by plane of the Calouste Gulbenkian Foundation].
Mozambique. *c.* 1970.

197.

Serviço Médico Aéreo, Secretaria Provincial de Saúde e Assistência Médica de Moçambique.
Lourenço Marques. 1973.

198.

Recorte de Jornal.
24 horas na vida de um médico.
Notícias de Lourenço Marques. 1: 4.

199.

José Rodrigues dos Santos.
O Anjo Branco. (Lisboa: Gradiva, 2010).



NÚCLEO 3

espólio / estate

JOSÉ DA PAZ RODRIGUES DOS SANTOS
(198.)

acervo / collection

ISABEL RIBEIRO

(199.)

200.

Reprodução de fotografia a preto e branco (24x17 cm). Hospital Rural de Mecanhelas (Moçambique). *c.* 1970.

Black-and-white photograph reproduction (24x17 cm). Rural Hospital of Mecanhelas (Mozambique). *c.* 1970.

201.

Reprodução de fotografia a preto e branco (24x17 cm). Uma enfermaria do Hospital Rural de Mecanhelas (Moçambique). *c.* 1970.

Black-and-white photograph reproduction (24x17 cm). An infirmary at the Rural Hospital of Mecanhelas (Mozambique). *c.* 1970.

202.
203.
204.
205.

Reprodução de fotografias a preto e branco (24x17 cm). Cesariana no Hospital de Mecanhelas (Moçambique). *c.* 1970.

Black-and-white photograph reproduction (24x17 cm). A C-section being performed at the Rural Hospital of Mecanhelas (Mozambique). *c.* 1970.

NÚCLEO 3

acervo / collection

JOÃO JOSÉ DE MELO CORREIA

206.

Mendes de Oliveira.
A rede sanitária de Macanhelas – como um médico se torna suficiente para assistir 50 mil habitantes.
O Tempo, 5 Janeiro 1975: 32-35.

207.

Fotografia a preto e branco (13x8 cm).
Aula de Anatomia. Estudos Gerais Universitários de Angola. *c.* 1960.

Black-and-white photograph (13x8 cm). Anatomy Class. Angola University General Studies. *c.* 1960.

acervo / collection
JOÃO JOSÉ DE MELO CORREIA
(206.)

acervo / collection
ÁLVARO PACHECO
(207.)

208.

Reprodução de fotografia a preto e branco (20,5x15,5 cm). Primeiro curso médico-cirúrgico dos Estudos Gerais Universitários de Angola, 1963.

Black-and-white photograph reproduction (20,5x15,5 cm). First medical-surgical course of the Angola University General Studies, 1963.

209.

Reprodução de fotografia a preto e branco (20,5x15,5 cm). João David Morais observando uma criança, na Região de Andulo (província do Huambo, Angola). *c.* 1960.

Black-and-white photograph reproduction (20,5x15,5 cm). João David Morais observing a child in the Region of Andulo (Huambo, Angola). *c.* 1960.

210.

Reprodução de fotografia a preto e branco (20,5x15,5 cm). Distribuição de embalagens para colheita de fezes para pesquisa de parasitas.

Black-and-white photograph reproduction branco (20,5x15,5 cm). Distribution of packages for parasite research.

211.

Reprodução de fotografia a preto e branco (20,5x15,5 cm). Alunos do 4º ano do curso médico-cirúrgico dos Estudos Gerais Universitários de Angola (João da Rosa e Alberto Gouveia) pesquisando ovos e parasitas nas fezes.

Black-and-white photograph reproduction branco (20,5x15,5 cm). Students of the 4th year of the medical course of the Angola General University Studies (João da Rosa and Alberto Gouveia) researching eggs and parasites in the feces.

212.

Reprodução de fotografia a preto e branco (20,5x15,5 cm). Aplicação de ventosa feita de chifre de um animal.

Black-and-white photograph reproduction (20,5x15,5 cm). Application of suction cup, made of an animal's horn.

213.

J. A. David de Morais.
Schistosomíase Mansoni em Angola: Notas sobre a sua recente difusão. *Sep. dos Anais Instituto de Higiene e Medicina Tropical*, Vol. III (¼), Jan/Dez 1975.

214.

J. A. David de Morais, Alberto Gouveia e João da Rosa.
Subsídios para o conhecimento médico e antropológico do povo undulu. *Sep. dos Anais Instituto de Higiene e Medicina Tropical*, Vol. II (¼), Jan/Dez 1975.

215.

J. A. David de Morais.
Contribution à la connaissance de l'anthropo-ecologie de la malnutrition chez les Va'ndulo (Angola). *Sep. dos Anais Instituto de Higiene e Medicina Tropical,* Vol. IV (¼), Jan/Dez 1976.

216.

Rafael Lomba Viana.
O Valor da Esplenoportografia no diagnóstico da esplenomegalia do Africano. (Lourenço Marques: Estudos Gerais Universitários de Moçambique. 1967).

217.

Rafael Lomba Viana; Carlos Sousa.
Anomalias do Tronco Celiaco no Indivíduo de Raça Negra. *Sep. da Revista de Ciências Médicas, Universidad*e de Lourenço Marques, Lourenço Marques, 1972.

218.

Rafael Lomba Viana et al.
Angiografia do feocromocitoma,
Sep. do Jornal do Médico, LXXXIV (1599), 1974.

219.

Estojo de Obstetrícia com ventosas.
Utilizado na maternidade do Hospital Miguel Bombarda. Lourenço Marques (Moçambique).
s.d.

Obstetrics kit.
Used at the Miguel Bombarda's Hospital. Lourenço Marques (Mozambique). n.d.

220.

Estojo de madeira forrado a cetim com oftalmoscópio e otoscópio.
Gowlands, UK, s.d.

Satin lined wooden case with ophthalmoscope and otoscope.
Gowlands, UK, n.d.

acervo / collection

JOSÉ TAVARES FORTUNA (219.)

espólio / estate

RAÚL FIGUEIREDO FERNANDES (220.)

221.

Estojo com otoscópio.
Heine Druck J. Reisinger Diessen, a. A. (obbav.)
2/6.73. s.d.

Kit with otoscope.
Heine Druck J. Reisinger Diessen, a. A. (obbav.)
2/6.73. n.d.

222.

Caixa para esterilização do material utilizado em ginecologia. s. d.

Box for sterilization of material used in gynecology. n.d.

223.

Esfigmomanómetro em estojo de baquelite. Sanotecnica, Lda. s. d.

Bakelite case with sphygmomanometer. Sanotecnica, Lda. n.d.

espólio / estate

FERNANDO DE AZEVEDO VAZ
(221., 222.)

espólio / estate

RAÚL FIGUEIREDO FERNANDES
(223.)

224.

Bilhete de Identidade de Manuel Barroso Silvério Marques, aluno do curso de Estudos Gerais Universitários de Angola. 1963.

Identity Card of Manuel Barroso Silvério Marques, student of the course of Angola General University Studies. 1963.

225.

Apontamentos manuscritos de Anatomia de Silvério Marques. s.d.

Silvério Marques's manuscripts of anatomy. n.d.



226.

Sebenta dactilografada de Bacteriologia e Parasitologia de Rui Vaz Osório. s.d.

Course book of Bacteriology and Parasitology of Rui Vaz Osório. n.d.



227.

Fotografia a preto e branco (20x15 cm). Visita do almirante Américo Tomaz ao Hospital Miguel Bombarda e maternidade para europeus. 1968.

Black-and-white photograph (20x15 cm). Visit of admiral Américo Tomaz to the Miguel Bombarda hospital and maternity for Europeans. 1968.

228.

Fotografia (11x8 cm). Maria Teresa Osório com a equipa de anestesia no bloco operatório do Hospital Miguel Bombarda. Lourenço Marques (Moçambique). s.d.
Maria Teresa Osório é a segunda a contar da esquerda (15).

Photograph (11x8 cm). Maria Teresa Osorio with the anesthesia team in the operating room of the Miguel Bombarda Hospital. Lourenço Marques (Mozambique).n.d.

229.

Fotografia a preto e branco (10x6,5 cm). Despedida de Maria Teresa Osório do Hospital Miguel Bombarda. Lourenço Marques (Moçambique). s.d.

Black-and-white photograph (10x6,5 cm). Farewell of Maria Teresa Osório at the Hospital Miguel Bombarda.
Lourenço Marques (Mozambique). n.d.

230.

M. Gonçalves Dias; Mário Ludgero da Veiga; J. Tavares Fortuna.
Relatório sobre as hérnias abdominais externas na Guiné Portuguesa. *Sep. do Boletim Cultural da Guiné Portuguesa,* 48, 1957.

231.

J. Tavares Fortuna; Maria Teresa Osório.
Caso raro de fecundidade. Maternidade Hospital Miguel Bombarda, Lourenço Marques, Moçambique. s.d.



232.

J. Tavares Fortuna; Maria Teresa Osório.
Gemelaridade nos bantus em Moçambique. *Acta Obstetrica y Ginecologica Hispano-Lusitana*, XVIII (1), 1970.



233.

José Tavares Fortuna.
Bilharziose genital externa feminina. *Sep. dos Anais do Instituto de Medicina e Higiene Tropical,* II (1/4), Jan/Dez. 1974.

234.

J. Tavares Fortuna.
Cancro vulvar e gravidez. *Boletim da Sociedade Portuguesa de Ginecologia*, 1, 1976: 197-202.

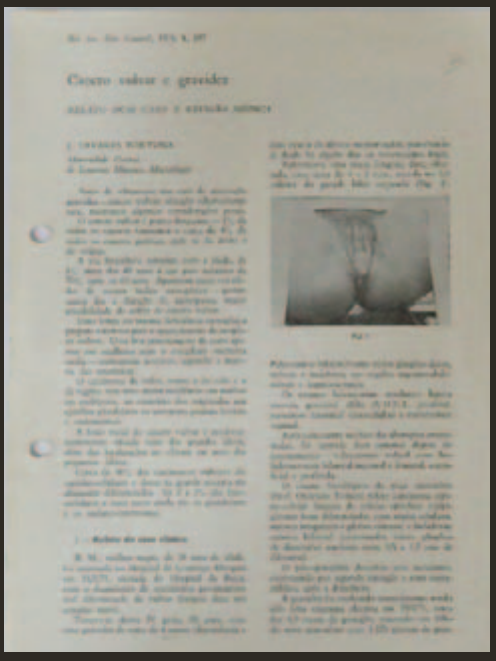

235.

Fotografia a preto e branco (17x23 cm). Eva Silva Santos e Manuel Moreira assistindo uma parturiente. Vila de João Belo (Moçambique). *c.* 1950.

Black-and-white photograph (17x23 cm). Eva Silva Santos and Manuel Moreira assisting a parturient. Vila de João Belo (Mozambique). *c.* 1950.

236.

Fotografia a preto e branco (17x23 cm). Gémeos quíntuplos da parturiente assistida por Eva Silva Santos e Manuel Moreira. Vila de João Belo (Moçambique). *c.* 1950.

Black-and-white photograph (17x23 cm). Five Twins from the parturient assisted by Eva Silva Santos and Manuel Moreira. Vila de João Belo (Mozambique). *c.* 1950.

237.

Fotografia a preto e branco (12,5x9 cm). Eva Silva Santos com as irmãs enfermeiras e os doentes com doença de Hansen à chegada a Anambó (São Tomé e Príncipe) para convívio. 1962.

Black-and-white photograph (12,5x9 cm). Eva Silva Santos with the nurses' sisters and patients with Hansen's disease on arrival in Anambó (Sao Tome and Principe) for socializing. 1962.

238.

Fotografia a preto e branco (12,5x9 cm).
Eva Silva Santos em convívio com os doentes de Hansen durante o almoço.
Anambó (São Tomé e Príncipe). 1962.

Black-and-white photograph (12,5x9 cm).
Eva Silva Santos in conviviality with Hansen's patients during lunch.
Anambó (Sao Tome and Principe). 1962.

239.

Fotografia a preto e branco (12,5x9 cm). Convívio dos doentes de Hansen com as enfermeiras religiosas.
Anambó (São Tomé e Príncipe). 1962.

Black-and-white photograph (12,5x9 cm).
Hansen's patients during the lunch with the religious nurses.
Anambó (Sao Tome and Principe). 1962.

240.

Fotografia a preto e branco (12,5x9 cm).
Grupo de doentes de Hansen.
Anambó (São Tomé e Príncipe). 1962.

Black-and-white photograph (12,5x9 cm).
Hansen's patient group.
Anambó (Sao Tome and Principe). 1962.

241.

Documento manuscrito.
Manuel Moreira.
12 anos de S. Tomé e Príncipe. s.d.

Handwritten document.
Manuel Moreira.
12 anos de Sao Tome and Principe islands.
n.d.

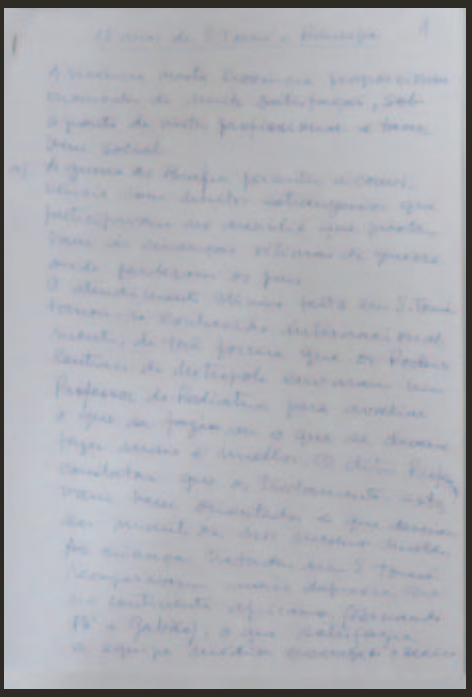

242.

Fotografia a preto e branco (14x8,5 cm).
Curso de enfermagem de S. Tomé 1966-67.

Sentados da direita para a esquerda: Manuel Moreira (cirurgião), Manuel Mourão; Pereira da Silva (director do hospital de S. Tomé e Príncipe) e Maria Lacão (Enfermeira-chefe).

Black-and-white photograph (14x8,5 cm).
Nursing course of Sao Tome 1966-67.

243.

Boletim Oficial de Angola, II série, 47, 19 de Novembro de 1966. Nomeação de Judite Cristas como médica de 2ª classe do Quadro Médico Comum do Ultramar.

Boletim Oficial de Angola, II série, 47, 19 de Novembro de 1966. Appointment of Judite Cristas as 2nd class Medical Doctor of the Overseas Common Medical Board.



244.

Fotografia a preto e branco (17,5x12 cm). Jantar de despedida de Osvaldo Madeira, delegado de saúde e director do Hospital Militar. Salazar, Quanza Norte (Angola). 1968.

Judite Cristas encontra-se à esquerda de Osvaldo Madeira (ao centro).

Black-and-white photograph (17,5x12 cm). Farewell dinner by Osvaldo Madeira, health delegate and director of the Military Hospital. Salazar, Quanza Norte (Angola). 1968.

245.

Reprodução de fotografia a preto e branco (25,5x20,5 cm).
Hospital Civil de Bafatá. Guiné. 1972.

Black-and-white photograph reproduction (25,5x20,5 cm).
Bafatá Civil Hospital. Guinea. 1972.

246.

Reprodução de fotografia a preto e branco (25,5x20,5 cm). Casa do Médico. Bafatá. Guiné. 1972.

Black-and-white photograph reproduction (25,5x20,5 cm). Medical Doctor's House. Bafatá. Guinea. 1972.

247.

Reprodução de fotografia a preto e branco (25,5x20,5 cm). A casa das 4 portas. Aldeia Formosa, Guiné. 1971.

Na fotografia identifica-se a porta da enfermaria (com a cruz vermelha), a porta da farmácia, a porta do quarto do médico e a do abrigo subterrâneo.

Black-and-white photograph reproduction (25,5x20,5 cm). The 4-doord house. Aldeia Formosa, Guinea. 1971.
The photograph identifies the door of the infirmary (with the red cross), the door of the pharmacy, the door of the doctor's room and the door of the underground shelter.

248.

Reprodução de fotografia a preto e branco (25,5x20,5 cm). Veículo Militar com a equipa de enfermeiros e maqueiros. Aldeia Formosa (Guiné). 1971.

Black-and-white photograph reproduction (25,5x20,5 cm). Military vehicle with the team of nurses and porters. Aldeia Formosa (Guinea). 1971.

249.

Reprodução de fotografia a preto e branco (25,5x20,5 cm). Ambulância do hospital Civil da Guiné, junto à mesquita de Bafatá. 1972.

Black-and-white photograph reproduction (25,5x20,5 cm). Ambulance of the Guinea Civil Hospital, next to Bafatá's mosque. 1972.

AS LEITURAS DO MÉDICO PORTUGUÊS EM ÁFRICA:

UMA BREVE AMOSTRAGEM

Este conjunto de obras selecionadas utilizadas pelos médicos cujos espólios ou acervos estiveram presentes nesta exposição (manuais, monografias, formulários terapêuticos e relatórios) representa o universo teórico da formação contínua do conhecimento e das práticas inerentes à especificidade das doenças dos trópicos, e à medicina, em África. A apresentação das leituras do médico português em África segue uma ordem cronológica, evidenciando a escolha de obras de referência escritas em francês ou traduzidas em espanhol a partir da versão inglesa. O aparecimento das obras redigidas em português surge apenas a partir do final da Segunda Guerra Mundial, o que denota a emergência de uma comunidade especializada em Medicina Tropical empenhada em dar resposta às solicitações da comunidade internacional.

THE READINGS OF THE PORTUGUESE MEDICAL DOCTOR IN AFRICA:

A BRIEF SAMPLING

This set of selected bibliography used by medical doctors whose estate or collections were present in this exhibition (manuals, monographs, therapeutic forms and reports) represents the theoretical universe of the continuous formation of knowledge and practices inherent to the specificity of the diseases of the tropics, and to medicine, in Africa. The presentation of the readings of the Portuguese medical doctor in Africa follows a chronological order, evidencing the choice of works of reference written in French or translated in Spanish from the English version. The appearance of publications written in Portuguese comes only from the end of World War II, which indicates the emergence of a specialised community in Tropical Medicine committed to answer the demands of the international community.

250.

G. Lyon; P. Loiseau. Formulaire thérapeutique. (Paris: Masson et Cie. Éditeurs, 1906).

251.

Veau et d'Allaines. *Precis de Technique operatoire par les Professeurs de la Faculté de Paris Precis de Technique operatoire par les Professeurs de la Faculté de Paris.* (Paris: Masson et Cte, 1928).

252.

República Portuguesa — Ministério das Colónias. *Serviço Permanente de Prevenção e Combate à Peste Bubónica no Sul de Angola, Relatório de 1933.* (Lisboa: Divisão de Publicações e Bibliotecas, 1933).

proveniência / provenance

250. JOÃO BENTO PARADINHA
251. AMADEU ROXO
252. RAFAEL SOUSA CAIXEIRO

253.

António Pacheco.
Paludismo pernicioso. Notas Clínicas, terapêuticas, profiláticas e laboratoriais. (Lisboa: António Ramos, 1935).

254.

Charles Joyeux; A. Sicé. *Précis de Médecine Coloniale.* (Paris: Masson Et Cia., 1937).

255.

Formulário de Medicamentos para uso nos Hospitais Militares.
(Serviço de Saúde Militar, 1938).

proveniência / provenance

253. AMADEU ROXO
254. JOÃO BENTO PARADINHA
255. RAFAEL SOUSA CAIXIERO

256.

Felipe H. Manson-Bahr. *Enfermedades Tropicales, 11ª ed.* (Barcelona: Salvat Editores, S.A., 1942).

257.

Giovanni Serra. *Etiologia, Terapia e Profilassi delle malattie tropicali.* (Milano: Editoriale Arte e Storia, 1942).

258.

Raul d'Oliveira Feijão.
Guide-Formulaire du Practicien. (Lisboa: Casa Portuguesa, 1944).



AS LEITURAS

proveniência / provenance

256. AMADEU ROXO
257. AMADEU ROXO
258. RAFAEL SOUSA CAIXEIRO

259.

Direcção dos Serviços de Saúde e Higiene - Colónia de Angola. *Formulário Oficial dos Medicamentos* (Luanda: Imprensa Nacional, 1945).

260.

Conferência Intercolonial sobre Tripanossomíases. Vol I. (Lourenço Marques: Imprensa Nacional de Moçambique, 1947).

261.

Relatório das Actividades da Missão de Prospecçao de Endemias em Angola (1951-1954). (Nova Lisboa, 1955).

AS LEITURAS

proveniência / provenance

259. RAFAEL SOUSA CAIXEIRO
260. AMADEU ROXO
261. AMADEU ROXO

262.

Carlos Lehman de Almeida. Filaríase e Elefantíase na Guiné Portuguesa.
(Bissau: Sociedade Industrial de Tipografia Lda., 1952).

263.

Marcel Vaugel. *Médecine Tropicale, Vol.1 e Vol. 2.* (Paris: Éditions Médicales Flammarion, 1952).



264.

Carlos Trincão. *Lições de Hematologia Tropical.*
(Lisboa: Livraria Luso-Espanhola, 1955).



proveniência / provenance

262. JOSÉ TAVARES FORTUNA
263. AMADEU ROXO
264. FERNANDO REIS LIMA

265.

C.C.T.A. - Comissão de Cooperação Técnica na África do Sul do Sara
Nutrição. Conferência interafricana. Relatórios. (Luanda: CCTA, 1956).



266.

Felipe H. Manson-Bahr. *Enfermedades Tropicales, 14ª ed.* (Barcelona: Salvat Editores, S.A., 1960).



267.

J. Fraga de Azevedo et al. *O Reaparecimento da Glossina Palpalis na Ilha do Príncipe.* (Lisboa: Junta de Investigações do Ultramar, 1961).



proveniência / provenance

265. AMADEU ROXO
266. LUÍZ DAMAS MORA
267. JOSÉ TAVARES FORTUNA

268.

Ensinamentos para Conservar a Sua Saúde nas Terras de Além-Mar. (Repartição de Povoamento da Direcção-Geral de Economia do Ministério do Ultramar, 1963).

269.

Florentino Ramalho da Rocha. *Organização da Luta Contra a Doença do Sono em Angola* (Luanda, 1967).

270.

Regulamento dos Serviços de Assistência do Ultramar. República Portuguesa – Província de Angola. (Luanda: Imprensa Nacional de Angola, 1969).

proveniência / provenance

268. RAFAEL SOUSA CAIXEIRO
269. RAFAEL SOUSA CAIXEIRO
270. RAFAEL SOUSA CAIXIERO

271. Documentário: O médico em África: a outra face da medicina portuguesa no século XX*

José Barbieri e Inês de Ornellas e Castro. Produção Memoriamedia-Instituto de Estudos de Literatura e Tradição da Faculdade de Ciências Sociais e Humanas da UNL.

Histórias de vida de médicos cuja actividade profissional decorreu parcialmente em Angola, Moçambique, Guiné e São Tomé.

Intervêm no debate, os médicos Maria Teresa Figueiredo Seixas Osório de Mesquita Montes; Eva Silva Santos ; Manuel J. Antunes; Fernando Eduardo Fernandes Reis Lima; José Fernando Fontes Tavares Fortuna; Rafael José Vivo Lomba Viana; Rui Vaz Osório, João José de Melo Correia e Lúcio Coelho.

Ordem dos Médicos do Porto.

10 de Julho de 2017.

Disponível em: http://memoriamedia.net/index.php/medicos-em-africa

Documentary : The Portuguese physicians in Africa: the other reality of Portuguese medicine in the XX century.

José Barbieri and Inês de Ornellas e Castro. A Memoriamedia-Instituto de Estudos de Literatura e Tradição production from Ciências Sociais e Humanas Faculty of Nova University .

Physician's life stories, which professional activity was partially developed in Angola, Mozambique, Guinea and São Tomé and Principe.

Debate participants: the doctors Maria Teresa Figueiredo Seixas Osório de Mesquita Miranda; Eva SIlva Santos; Manuel J. Antune; Fernando Eduardo Reis Lima; José Fontes Tavares Fortuna; Rafael José Vivo Lomba Viana; Rui Vaz Osório,; João José de Melo Correia and Lúcio Coelho.

Ordem dos Médicos, Oporto. The 10th July 2017

Available at: http://memoriamedia.net/inde. dhp/medicos-em-africa.







DOCUMENTÁRIO

UM RECONHECIDO AGRADECIMENTO

Aos médicos e seus famliares que generosamente disponibilizaram e contribuíram para esta exposição com documentos e objectos que, por constrangimentos logísticos alheios à vontade da Comissão Organizadora, não foi possível integrar na narrativa, aqui deixamos um reconhecido agradecimento.

A GRATEFUL ACKNOWLEDGEMENT

To the medical doctors and their respective families who generously made themselves available to help with this exhibition and that contributed to it with documents and objects which, due to external logistical constraints extraneous to the will of the Organizing Committee, were not possible to integrate in the narrative, we hereby leave a grateful acknowledgement.

A terminar...dois microscópios que ilustram o percurso da medicina tropical "científica" em África no século XX e que resumem também a narrativa desta exposição.

Finally... two microscopes that illustrate the route of "scientific" tropical medicine in Africa during the twentieth century and also summarize the narrative of this exhibition.

FINALMENTE...

—

FINALLY...

272.

Um microscópio de 1900 (50x40cm). Korista Milano. MME-00399.

A microscope of 1900 (50x40 cm). Korista Milano. MME-00399.

273.

Um microscópio Beck Kassel *c.* 1960 (utilizado por Luiz Damas Mora em Angola, 1961-1963).

A microscope Beck Kassel *c.* 1960 (used by Luiz Damas Mora in Angola, 1961-1963).

acervo / collection

272. MUSEU MILITAR DE ELVAS
273. LUIZ DAMAS MORA

274.

Livro de visitantes da exposição, com alguns registos.

Exhibition Visitor's Book, with some comments.

BREVES NOTAS BIOGRÁFICAS

—

COM DESTAQUE PARA A CARREIRA MÉDICA EM ÁFRICA

Ao invés de uma extensa biografia procurámos ilustrar as peças expositivas de cada um dos médicos presentes nesta exposição com uma breve nota biográfica, procurando salientar o seu percurso ao serviço do Estado Português, em África, entre 1900 e 1974.

Desta forma, estas breves notas biográficas apresentam de forma resumida a sua filiação formativa e institucional anterior à sua saída da metrópole, bem como o seu percurso após o seu regresso. Com maior detalhe se apresenta o cronograma da sua carreira profissional pelos vários territórios africanos, que pretendíamos realçar.

BRIEF BIOGRAPHICAL NOTES

—

FOCUSING ON THE MEDICAL DOCTOR CARREER IN AFRICA

Instead of an extensive biography we tried to illustrate the expository pieces of each medical doctor present in this exhibition with a brief biographical note, seeking to highlight their path serving the Portuguese State, in Africa, between 1900 and 1974.

In this way, these brief biographical notes present in brief their formative and institutional affiliation before their departure from the metropole, as well as their journey after their return. In more detail are presented the schedule of their career in the various African territories, which we wanted to highlight.

AMADEU VIRGÍLIO DA CONCEIÇÃO ROXO
(BRAGANÇA, 1917 – LISBOA, 1994)

Amadeu Roxo concluiu a licenciatura em Medicina, em 1940, na Universidade do Porto e frequentou o Curso da Escola de Medicina Tropical de Lisboa, que concluiu em 1942.

1943-1944 – Foi nomeado médico de 2ª classe do Quadro Comum dos Serviços de Saúde do Ultramar e colocado em Porto Amélia (Moçambique). Chefiou a Missão de Combate à Doença do Sono, sendo nomeado Médico-Inspetor da Zona do Niassa da Missão de Combate às Tripanossomíases, em 1946.

1951 – Foi promovido a médico de 1ª Classe, tendo assumido o cargo de Chefe da brigada de rastreio da poliomielite em Luanda.

1951-1956 – Exerceu a função de Delegado de Saúde de Amboim.

1957-1959 – Chefiou a repartição distrital e Delegado de Saúde de Novo Redondo.

1959-1962 – Dirigiu a repartição distrital do Huambo e o Hospital Central de Nova Lisboa; por várias vezes, acumulou igualmente os cargos de Juiz e de Juiz-substituto.

1962 – Foi promovido a médico-inspetor e colocado em Huila.

1962-1964 – Assumiu o cargo de Chefe da Repartição Distrital e de Diretor do Hospital Central de Sá da Bandeira.

1965/66 – Foi nomeado Chefe da Repartição Médica da Direção dos Serviços de Saúde de Angola.

1966 – Desempenhou os cargos de Chefe de Repartição Distrital de Saúde e Assistência e de Diretor do Hospital Central de Benguela. Acumulou ainda as funções de Provedor distrital do IASA (Instituto de Assistência Social de Angola) e de Encarregado do Governo, na ausência do Governador.

1967 – Foi transferido para S. Tomé e Príncipe e assumiu os cargos de Chefe dos Serviços de Saúde e Assistência daquela província e de Diretor do Hospital Central de S. Tomé, dedicando a sua actividade à recuperação das crianças que, devido à guerra do Biafra, na Nigéria, se encontravam aí refugiadas.

1970 – Exerceu o cargo de Encarregado do Governo da Província de S. Tomé e Príncipe, entre Abril e Maio, e, em Agosto, foi promovido a Médico-Diretor dos Serviços de Saúde de Angola, desempenhando o cargo de Diretor-adjunto dos Serviços de Saúde e Assistência de Angola a partir de Fevereiro de 1971.

1975 – Regressou a Lisboa em 1975/76, tendo-se aposentado.

Recebeu vários louvores de distinção pela sua atividade clínica no Ultramar e publicou vários trabalhos no âmbito dos estudos de nutrição, que conduziram à recuperação das crianças do Biafra.

ANTÓNIO DAMAS MORA
(RIO DE MOINHOS, 1879 – LISBOA, 1949)

António Damas Mora nasceu em Rio de Moinhos (Abrantes). Concluidos os estudos secundários no colégio jesuíta de S. Fiel, ingressou na Escola-Médico Cirúrgica de Lisboa, tendo-se licenciado em 1901.

1902/1910 – Como Alferes-Médico foi destacado como Delegado de Saúde da Ilha do Príncipe, durante um período em que o combate à doença do sono na ilha congregou várias missões de estudo coordenadas pela Escola de Medicina Tropical de Lisboa, que conduziram à sua erradicação, em 1914.

1914/1919 – Ofereceu-se como voluntário para Timor, onde foi chefiar os Serviços de Saúde, que estavam numa situação caótica.
Impôs aos 4 médicos ali existentes visitas periódicas ao interior da ilha, nas quais ele mesmo participava; descobriu e fundou as Termas do Marôbo, ainda hoje existentes; fundou uma escola de enfermagem; lançou o Boletim Sanitário de Timor; promoveu medidas higiénicas para o combate às endemias tropicais e dirigiu o hospital de Díli.

1919 – Regressou à Metrópole, onde desempenhou o lugar de Director Interino da Direcção de Saúde do Ministério das Colónias.

1921/1934 – Foi nomeado chefe da Repartição de Saúde e Higiene de Angola, por Norton de Matos, Alto-Comissário em Angola.

1923 – Organizou e dirigiu o 1º Congresso Internacional de Medicina Tropical da África Ocidental. No decorrer do congresso foi promovido a Coronel-Médico, então o mais alto posto da Saúde Militar.

1926 – Participou na missão de estudo da Sociedade das Nações na África Ocidental, que ficou conhecida como "Tour" de Dakar.
Reforçou a partir de então, e inspirado no modelo das colónias inglesas e francesas, a Assistência Médica aos Indígenas (AMI) por ele anteriormente criada na senda do pensamento de Norton de Matos.

1928/ 1929 – Desempenhou, interinamente, o cargo de Governador-Geral de Angola. Sucedeu-lhe o novo Alto-Comissário, Filomeno da Câmara.

1930 – Regressou a Angola 1930 após a saída de Filomeno da Câmara.

1934 – Foi nomeado Director dos Serviços de Saúde de Macau, onde combateu com êxito significativo o paludismo, o béri-béri, o tráfego de mulheres e o vício do ópio.

1936 – Foi nomeado Director do Instituto de Higiene e Medicina Tropical de Lisboa, onde criou a cadeira de Assistência Médica aos Indígenas e instituiu os concursos modelados nos concursos da Faculdade de Medicina e dos Hospitais Civis de Lisboa.

1939 – Aposentou-se. Recebeu numerosos louvores e as mais altas codecorações dos governos belga e português.

ANTÓNIO LEITÃO MARQUES
(COIMBRA, 1919 – 1998)

António Leitão Marques licenciou-se em Medicina pela Faculdade de Medicina da Universidade de Coimbra.

1948-1975 – Foi nomeado Médico-cirurgião do Hospital de Quelimane, em Moçambique.

Entre 1953 e 1956 esteve colocado em Ile, e entre 1956 e 1959 em Inhambane.

Entre 1960 e 1975 viveu novamente em Quelimane, com uma pequena interrupção de 1968 a 1969, altura em que esteve em Maputo.

1975 – Regressou a Portugal, tendo exercido a sua profissão em Coimbra e Aveiro até 1998, ano em que faleceu.

ÁLVARO GOMES PACHECO
(LUANDA, 1945)

Álvaro Pacheco licenciou-se em Medicina e Cirurgia pela Universidade de Medicina de Luanda, em 1971. Pertenceu ao primeiro curso totalmente realizado nesta Universidade, mas com uma passagem transitória pelo Hospital Militar, no 4.º ano.

Após realizar a Prática Clinica no Hospital Universitário (16 meses), foi prestar serviço militar obrigatório e colocado no Hospital Distrital do Lobito, onde, por autorização superior, iniciou o seu 1º ano da especialidade de cirurgia.

Em 1975, regressou à Metrópole onde prosseguiu a sua carreira.

ANTÓNIO HIGINO NOGUEIRA CARVALHO CASTANHEIRA
(PEDRÓGÃO GRANDE, 1920 – 2004)

António Higino Castanheira concluiu a licenciatura em Medicina na Universidade de Coimbra em 1948. Em 1952, concluiu a especialidade de Cardiologia no Hospital Universitário de Coimbra e, em 1953, o curso de Medicina Tropical, no Instituto de Higiene e Medicina Tropical de Lisboa.

1953/1975 – Foi nomeado médico do Quadro Comum do Ultramar, tendo sido colocado em Moçambique. Foi o único cardiologista em toda a Província de Moçambique de 1953 a 1963, exercendo essa função no Hospital Miguel Bombarda.

1965/975 – Coordenou o Serviço de Cardiologia do Hospital Miguel Bombarda.

1975 – Foi colocado no Hospital Distrital do Funchal, a seu pedido. Em 1977 regressou a Lisboa e ocupou uma vaga no Serviço de Cardiologia do Hospital Egas Moniz, tendo pedido a sua aposentação da função pública em 1987.

BENIGNO JOSÉ FRANCISCO BAPTISTA RAMOS
(1923 – 1985)

Benigno Baptista Ramos concluiu o Curso Complementar de Ciências em 1943 e a partir de 1944 frequentou o curso de Medicina na Escola Médico-Cirúrgica de Goa, que concluiu em 1949.

1949/1957 – Desempenhou funções como médico em Goa.

1957 – Concorreu ao concurso aberto pelo Ministério do Ultramar para médicos do Quadro Complementar de Medicina Geral, tendo ficado colocado em Angola, onde fez um estágio intensivo em Anestesia no Hospital Maria Pia, em Luanda.

1958/1961 – Foi anestesista no Hospital Distrital de Benguela.

1961/1963 – Foi delegado de Saúde do Quela, distrito de Malange, onde trabalhou no sector do combate à doença do sono.

1964/1969 – Foi colocado em Timor, onde exerceu o cargo de Delegado de Saúde em Bobonaro e Oé-Cusse (enclave português na Indonésia). Foi obrigado a aprender o dialeto de Timor (Tétum) tornando-se o único médico da região sem grande apoio, inclusive, laboratorial. As únicas análises disponíveis eram a pesquisa de glicosúria e albuminúria. Em Oé-Cusse, trabalhou na luta contra a varíola, levando a cabo uma campanha de vacinação de toda a população e para as crianças. Eram ainda muito prevalentes a lepra, micoses, desnutrição e raquitismo.

1969/1971 – Chegou a Portugal e foi autorizado pelo Ministro do Ultramar a fazer o curso de Medicina Tropical e Saúde Pública. Aproveitou ainda esses dois anos para fazer a equiparação do Curso Médico de Goa na Universidade de Coimbra, com a tese "Efeitos da Insulina na Glicémia".

1972 – Foi promovido a médico de 1ª classe do Quadro Médico Comum do Ultramar, tendo sido colocado em Moçambique, no Hospital Central Egas Moniz, em Nampula, onde trabalhou como anestesista e fez o exame da especialidade pela Ordem dos Médicos, em 1974.

1975 - Regressou a Portugal e deu continuidade à sua carreira no Hospital de Egas Moniz, em Lisboa, e no Hospital Distrital de Torres Vedras.

JOÃO BENTO PARADINHA
(BRAGANÇA, 1904 – LISBOA,1990)

João Bento Paradinha terminou o curso de medicina na Faculdade de Medicina do Porto, em 1931, e o curso de medicina tropical da Escola de Medicina Tropical de Lisboa, em 1933.

1933/1949 – Foi médico do quadro de saúde das colónias, em Cabo Verde.

1949/1969 – Foi médico do quadro de saúde das colónias, em Moçambique.

Durante este período desempenhou as funções de delegado de saúde e responsável único pelo Hospital do concelho de Morrumbala, no Norte, Chibuto, Manjacaze, Manhiça e Lourenço Marques, no Sul. Foi também responsável pelo acompanhamento clinico de doentes com malária e lepra (em leprosarias).

ANTÓNIO BERNARDINO ROQUE PINHEIRO FRAGATA
(FREIXO DE ESPADA À CINTA, 1858 – ?)

António Bernardino Roque cursou a Escola Politécnica e a Escola Médica, terminando o curso de Medicina, em 1889.

1889 – Foi para Cabo Verde com o posto de tenente e chegou a Angola, em 1890.

1893 - Foi promovido a capitão e nomeado três anos depois como sub-chefe dos Serviços de Saúde de Angola e S. Tomé e Príncipe.

Foi director do Hospital e da Delegação de Saúde de Moçâmedes, tendo assumido a Direcção do Serviço de Vacinação contra a peste bovina.

1911 – Republicano convicto, fez parte do primeiro Senado da República como senador e 1º Secretário.

Foi convidado, entre outros cargos, para Ministro das Colónias e para Governador de Angola, mas sempre recusou.

Recebeu várias condecorações militares. Foi investigador, colaborador de revistas médicas e publicou vários trabalhos sobre sobre climatologia, meteorologia, mosquitos e malária em Angola, em língua portuguesa e francesa.

EDUARDO PAULO SOTTO MAYOR RICOU
(LISBOA, 1921 – 2012)

Eduardo Ricou concluiu, em 1944, a licenciatura em Medicina e Cirurgia na Faculdade de Medicina da Universidade do Porto e o curso de Medicina Tropical do Instituto de Medicina Tropical, em 1955.

1949/1952 – Foi colocado como médico leprólo-

go em Luena (capital da província do Moxico, Cazombo e Teixeira de Sousa, Angola).

1952/55 – Foi colocado no Alto Zambeze, onde acompanhou a construção da Leprosaria do Alto Zambeze.

1953 – Num congresso em Madrid conheceu Raoul Follereau, que desde então o apoiou cientifica e materialmente na sua luta contra a doença em Angola.

1956 – Com uma bolsa da Organização Mundial de Saúde realizou vários estágios no estrangeiro.

1958/1975 – De regresso a Angola, continuou a sua carreira como médico dermato-venereologista, tendo assumido o cargo de director dos serviços de Dermatologia dos Hospitais Civis de Luanda, onde criou os serviços de combate à lepra.

1975 – Regressou a Portugal e ingressou nos serviços médico-sociais das Caixas de Previdência. Exerceu como médico dermatologista em Portalegre, no Porto e em Lisboa até 2007.

Foi um distinto leprólogo autor de diversas publicações científicas resultantes do seu trabalho de prospeção e investigação sobre a doença, bem como da assistência, ocupação e inserção social dos seus doentes. Deixou 24 leprosarias em Angola e 60 000 doentes em tratamento.

EDUARDO GONÇALVES FERREIRA
(CELORICO DA BEIRA, 1899 – 1962)

Eduardo Gonçalves Ferreira concluiu a licenciatura em Medicina pela Faculdade de Medicina da Universidade do Porto, tendo exercido medicina como Clínico Geral na vila de Trancoso, na Beira Alta.

Pouco tempo depois exerceu medicina como delegado de saúde no Golungo Alto, no interior de Angola.

Foi posteriormente nomeado com delegado de Saúde em Sá da Bandeira (actual Lubango), na província de Huila, onde exerceu durante cerca de 14 anos.
Em Sá da Bandeira exerceu as suas funções médicas como Delegado de Saúde e como Médico Director do Hospital daquela cidade.

Fundou o Dispensário Médico, onde prestava assistência à população gratuitamente. Por esta razão, o Dispensário foi designado Dispensário Dr. Eduardo Ferreira.

Exerceu ainda o Cargo de Presidente da Câmara de Sá da Bandeira e foi director do Aeroclub local.

1947 - Tornou-se Director dos Serviços de Saúde de Angola.

Desde 1950, já reformado, colaborou com Francisco Cambournac no Instituto de Medicina Tropical, até à data da sua morte.

EVA MARIA DA SILVA SANTOS
(PORTO, 1927)

Eva Santos concluiu o curso de Medicina da Faculdade de Medicina da Universidade do Porto, em 1952, e, no ano seguinte, o curso de Medicina Tropical, no Instituto de Higiene e Medicina Tropical.

1954 – Foi nomeada Assistente livre no Hospital Miguel Bombarda (Lourenço Marques, Moçambique), prestando assistência na Enfermaria Geral, 18ª Enfermaria e Consulta externa de Ginecologia, Obstetrícia e Pré-Natal.

1955/1956 – Foi nomeada médica escolar na Secção Feminina do Liceu Salazar. Foi ainda médica da Companhias de Cimentos e Petróleos (Vacuum e Shell).

1956/1959 – Tornou-se Assistente livre dos Serviços de Saúde da Vila de João Belo.

1959/1961 – Foi nomeada Médica de 2ª classe – Adjunta da Delegação de Saúde. Durante este período apercebeu-se da enorme carência no apoio às crianças em idade pré-escolar e conseguiu angariar fundos e lançar a obra "Jardim dos Pequeninos", inaugurada em Setembro de 1959, pelo então Subsecretário da Educação, Dr. Baltazar Rebelo de Sousa.

1962/1971– Foi nomeada Médica de 2ª classe dos Serviços de Saúde, no Hospital Central Dr. Oliveira Salazar (S. Tomé e Príncipe). Destacou-se a sua acção na Enfermaria de Pediatria e na Consulta externa de Pediatria e Dispensário Materno-Infantil. Foi também Directora Clínica das Enfermarias das Crianças Refugiadas do Biafra e Médica das Roças – Sociedade Agrícola Vale Flor e Companhia da Ilha do Príncipe.

1974 – Foi exonerada do cargo de Médica de 2ª classe. Destaca-se neste período o apoio e tratamento às crianças refugiadas do Biafra, assim como a humanização dos doentes internados nas leprosarias.

1974 – Regressou a Portugal, prosseguindo a sua carreira em Lisboa e, depois, no Porto.

FERNANDO DE AZEVEDO VAZ
(PORTO, 1924 – LISBOA, 2004)

Fernando Vaz concluiu o curso de Medicina e Cirurgia pela Faculdade de Medicina da Universidade de Coimbra em 1943, que interrompeu para cumprir o Serviço Militar. Em 1952 terminou o curso de Medicina Tropical.

1953 – Ingressou no Quadro Médico Comum do Ultramar, tendo sido colocado em Moçambique.

1953/1959 – Foi médico da Brigada de Construção do Caminho de Ferro do Limpopo, ligação Lourenço Marques – Bulawaio, tendo chefiado a Secção de Saúde.

1954/1959 – Desempenhou funções de "Medical Officer" da *Rodhesia Railways*.

1959 – Reingressou no Quadro Médico Comum do Ultramar, ainda em Moçambique.

1960/1961 – Foi nomeado Delegado de Saúde nas circunscrições do Ile, Pebane e concelho de Quelimane, tendo sido responsável por várias brigadas de vacinação:

• Vacinação contra a Poliomielite em 1955, nos Caminhos de Ferro do Limpopo;

• Erradicação da Bouba (Treponema) em 1960 nos concelhos do Ile, Gurué e Namarroi;

• Vacinação intensiva contra a Varíola em 1967 e 1968 nas ilhas da ria de Quelimane;

• Vacinação contra a Tuberculose na população escolar da Zambézia em 1969;

• Vacinação após surto de Cólera em toda a Baixa Zambézia em 1972;

• Vacinação contra o Tétano aos recém-nascidos e nos grupos escolares;

• Vacinação anti-rábica, na região de Quelimane.

1966 – Foi nomeado médico de 1ª classe, tendo sido colocado no Hospital Central de Quelimane em Abril de 1966, como Director Clínico e Director do Hospital, onde se manteve até à independência de Moçambique, acumulando com as funções de Médico-Inspector.

1971/1975 – Foi Chefe Distrital de Saúde da Zambézia, em acumulação de cargos.

1975 – Regressou a Lisboa e ficou colocado no Hospital Egas Moniz no Serviço de Medicina, até à sua reforma.

JOÃO AUGUSTO DAVID DE MORAIS
(HUAMBO, 1937)

João David de Morais concluiu a licenciatura em Medicina na Universidade de Lisboa doutorou-se e fez a agregação em Medicina, especializando-se, sucessivamente, em Medicina Interna, Infecciologia e Medicina Tropical.

Obteve o mestrado em Saúde Pública, no *Institut Prince Leopold*, de Antuérpia (Bélgica).

Chefiou em Luanda (Angola) o "Gabinete de Estudos e Publicações" da Missão de Inquéritos Agrícolas de Angola, no âmbito dos inquéritos internacionais da FAO.

1973-1975 - Foi assistente das disciplinas de Patologia Médica e de Terapêutica Médica do Curso Médico-Cirúrgico da Universidade de Luanda.

Como investigador descreveu os primeiros casos de esplenomegália macroglobulinémica de Charmot e os primeiros casos de schistosomose mansoni na região centro-norte de Angola.

1976 - Fixou-se em Évora, tendo assumido vários cargos no Hospital do Espírito Santo de Évora e na Universidade de Évora.

Dedicou toda a carreira à medicina hospitalar (nunca exerceu clínica privada). É autor de mais de uma centena de publicações. Recebeu vários prémios (científicos e institucionais).

JOÃO JOSÉ DE MELO CORREIA
(CHAVES, 1945)

João de Melo Correia concluiu a licenciatura em Medicina e Cirurgia pela Faculdade de Medicina da Universidade de Lourenço Marques, Moçambique, em 1970.

Após a licenciatura fez o Internato Geral no Hospital da Universidade de Lourenço Marques. Foi convidado para Assistente de Medicina Operatória da Faculdade de Medicina, onde permaneceu apenas cerca de 6 meses, pois foi chamado para o Serviço Militar Obrigatório.

Após a recruta e frequência no Hospital Militar Principal, em Lourenço Marques, foi destacado para a 1ª Companhia de Caçadores do Batalhão de Caçadores 19, na localidade de Mecanhelas (Sul do Niassa, junto à fronteira com o Malawi) onde permaneceu cerca de 16 meses. Colaborou na fase final e montagem do Hospital Rural de Mecanhelas, por si inaugurado.

Em Outubro de 1974 foi transferido para a maior base militar de Moçambique (Boane) onde tinha feito a recruta. Deu assistência aos militares portugueses e também da Frelimo, já que se estava a processar a transmissão de poderes.

Em Janeiro de 1975 foi transferido para o Hospital Militar de Lourenço Marques onde permaneceu até à desmobilização, em Abril de 1975.

Ainda em 1975, foi para o Hospital de S. António, no Porto, fazer o Internato de Cirurgia Geral que concluiu em 1978, tendo ficado no quadro desse Hospital até a sua aposentação.

JOSÉ DA PAZ BRANDÃO RODRIGUES DOS SANTOS
(PENAFIEL, 1934 – MACAU, 1984)

José da Paz Brandão Rodrigues dos Santos concluiu a licenciatura em Medicina e Cirurgia pela Faculdade de Medicina da Universidade do Porto.

Integrou o "Orfeão" da Universidade do Porto, a partir do qual fez uma digressão por Moçambique e por Angola. Ofereceu-se como voluntário para trabalhar em Moçambique e foi colocado no Hospital João de Melo.

Alguns anos mais tarde, foi transferido para Tete, onde foi delegado de saúde e director do hospital, ficando conhecido como o "médico-voador. Era piloto dum pequeno avião tipo "teco-teco"(matrícula 493-CR-AKS), que voava por toda a região com uma ou mais enfermeiras, para tratar as populações locais, num programa conjuntamente patrocinado pela Fundação Gulbenkian e pela Cruz Vermelha Internacional, denominado Serviço Médico Aéreo.

Após a independência de Moçambique organizou o serviço aéreo a nível nacional com a ajuda do então presidente Samora Machel, que bem conhecia por viajar diversas vezes no avião que pilotava, antes de regressar a Portugal.

Depois de uma breve passagem por Penafiel na década de 70, foi convidado pelo governador de Macau para ser Director do Serviço desse território, sendo posteriormente nomeado Vice-Presidente e Representante para o Extremo Oriente da Organização Mundial de Saúde, onde viria a falecer.

Foi condecorado a título póstumo pelo Presidente da República, General Ramalho Eanes.

JOSÉ FERNANDO FONTES TAVARES FORTUNA
(PEDROSO, VILA NOVA DE GAIA, 1929)

José Tavares Fortuna concluiu a licenciatura em Medicina em 1953, na Universidade do Porto, e concluiu o Curso da Escola de Medicina Tropical de Lisboa, em 1954.

1955 – Foi nomeado médico do Quadro Médico Comum do Ultramar e colocado na Guiné. Foi clínico e adjunto do cirurgião e obstetra no Hospital Central de Bissau entre 1955 e 1958.

1958/1961 – Foi Director do Hospital e Delegado de Saúde de Bolama, com extensão às circunscrições administrativas de Fulacunda e Arquipélago de Bijagós.

1961/1974 – Foi transferido para Moçambique, onde assumiu o cargo de Obstetra responsável da Maternidade do Hospital Central Miguel Bombarda de Lourenço Marques e, em 1967, assumiu o cargo de Director do Serviço de Ginecologia do mesmo Hospital.

Publicou vários trabalhos sobre a investigação clínica realizada em África.

JUDITE DE LURDES OLIVEIRA CRISTAS
(GABELA, 1939)

Judite Cristas concluiu a licenciatura em Medicina, em 1965, na Universidade de Coimbra.

Foi colocada em Luanda (Angola), onde realizou um estágio no Hospital Maria Pia, durante seis meses.

Trabalhou no Hospital Distrital em Salazar, no norte de Angola, durante 3 anos e meio, em Medicina Interna, Obstetrícia e Pediatria.

Regressou a Luanda, sendo colocada no Centro Materno-Infantil. Para além da assistência às grávidas e crianças, foi responsável pela vacinação anti-tetânica e pela educação às mães.

Regressou a Lisboa em 1975 e ingressou no quadro de Medicina do Hospital Egas Moniz, em Janeiro de 1982, onde permaneceu até à sua aposentação, em 2002.

JÚLIO LOPES RIBEIRO
(LISBOA, 1873 – LISBOA, 1948)

Júlio Lopes Ribeiro obteve a "Carta" em Medicina e Cirurgia e 1896, na *Escola Médico-Cirurgica do Funchal*. Em 1901 ingressou na Université Libre de Bruxelles, Bélgica, tendo obtido em 16 de Junho de 1904 o grau de "Docteur en Médicine, Chirurgie et Accouchements".
1907/1917 – Foi nomeado Director do Hospital dos Caminhos de Ferro de Benguela, no Lobito, em Angola.
1917 – Regressou a Lisboa onde prosseguiu a sua carreira.

LUIZ ALBERTO BARRETO DAMAS MORA
(CADAVAL, 1936)

Luís Damas Mora licenciou-se pela Faculdade de Medicina de Lisboa em 1960.

1961-1963 – Prestou serviço militar como médico em Angola.

Percorreu toda a carreira médica hospitalar nos Hospitais Civis de Lisboa atingindo o lugar de Chefe de Serviço de Cirurgia Geral em 1989 e o de Director de Departamento de Cirurgia do Centro Hospitalar de Lisboa Central em 2004.

É autor de várias publicações no âmbito da história da medicina, entre as quais se insere uma biografia do seu tio-avô, António Damas Mora.

MANUEL JOAQUIM ANTUNES MOREIRA
(PORTO, 1924)

Manuel Antunes Moreira concluiu a licenciatura em Medicina na Universidade do Porto, em 1948, e o curso de Medicina Tropical, em Lisboa, em 1953.

1954 – Foi nomeado médico do Hospital Central Miguel Bombarda, Lourenço Marques, Moçambique.

1956/1962 – Foi Delegado de Saúde, Director do Hospital e Chefe de Saúde Distrital de Gaza, além de Cirurgião e Director da Maternidade.

1962/1974 – Foi nomeado Delegado de Saúde e Cirurgião do Hospital Central Dr. Oliveira Salazar (S. Tomé e Princípe), assumindo por vários períodos o cargo de Director do Hospital e de Chefe Provincial dos Serviços de Saúde.

MANUEL BARROSO SILVÉRIO MARQUES
(1946)

Manuel Silvério Marques frequentou os três primeiros anos do Curso Médico-Cirúrgico nos Estudos Gerais Universitários de Angola, entre 1962 e 1965. Terminou o curso na Faculdade de Medicina da Universidade de Lisboa e doutorou-se em Medicina na mesma instituição, em 2002.

Fez toda a sua carreira médica e académica em Lisboa, no Instituto Português de Oncologia, na Universidade da Beira Interior e na Universidade de Lisboa. É investigador aposentado do Centro de Filosofia da Faculdade de Letras da Universidade de Lisboa e tem participado em vários projectos científicos. É autor de várias obras versando medicina, história e filosofia da medicina.

MARIA TERESA OSÓRIO DE MESQUITA MONTES
(LOURENÇO MARQUES, 1932)

Maria Teresa Osório concluiu a licenciatura em Medicina na Universidade do Porto, em 1959, e o Curso de Medicina Sanitária e de Medicina Tropical, em Lisboa, em 1961. Tornou-se Especialista de Ginecologia e de Obstetrícia pela Ordem dos Médicos em 1967.

1961/1969 – Foi nomeada Médica do Quadro Comum do Ultramar, tendo sido colocada no Hospital Miguel Bombarda, em Lourenço Marques (Moçambique).

Durante este período deslocou-se a Lisboa como bolseira da Fundação Calouste Gulbenkian, no Instituto Português de Oncologia, de Lisboa, com o objectivo de instalar um Serviço de Ginecologia no futuro Instituto Português de Oncologia, de Lourenço Marques.

1968/1970 – Integrou o Quadro de Especialistas do Hospital Miguel Bombarda; em colaboração com Tavares Fortuna, estruturou e dinamizou o novo Departamento de Ginecologia e Obstetrícia, já com uma Unidade de Oncologia.

Depois de regressar de Moçambique, fixou-se no Norte de Portugal. Exerceu clínica nos Hospitais da Misericórdia de Lamego, no Hospital da Misericórdia de Vila Nova de Gaia e no Instituto Português de Oncologia do Porto. Foi agraciada com vários prémios e condecorações.

RAFAEL ANTÓNIO DE SOUSA CAIXEIRO
(FARO, 1923 – OLHÃO, 1987)

Rafael Sousa Caixeiro concluiu a licenciatura em Medicina na Faculdade de Medicina Universidade de Coimbra, em 1949; o curso de Medicina Sanitária, pelo Instituto Superior de Higiene Dr. Ricardo Jorge, em 1950; e, o curso de Medicina Tropical, pela Escola Nacional de saúde Pública e Medicina Tropical, em 1969, em Lisboa.

1951 – Foi admitido a concurso no Quadro Permanente dos Oficiais do Exército.

1952/1958 – Foi Médico Militar em Cabo Verde.

1961/1963 – Foi Médico Militar em Macau.

1965/1967 – Foi Médico Militar em Angola.

1968 – Recebeu uma Bolsa de Estudo para acompanhar a Missão ao Maciço Central de França, particularmente os trabalhos de J.M. Doby, da Universidade de Reunes, na prospecção de hospedeiros e transmissores de agentes de doença.

1969 – Regressou a Lisboa e complementou a carreira como professor especializado em higiene militar e higiene tropical, na Escola de Serviço de Saúde Militar e na Escola Nacional de Saúde Pública e Medicina Tropical, respetivamente. Foi professor da 2ª cadeira (Higiene Militar) na Escola de Serviço de Saúde Militar e 2º Assistente da 1ª Cadeira (Higiene Tropical) da Escola Nacional de Saúde Pública e de Medicina Tropical.

1970 – Foi admitido como sócio da Sociedade de Ciências Médicas de Lisboa, onde se tornou secretário da Sociedade Portuguesa de História da Medicina, criada como secção da Sociedade de Ciências Médicas.

1970 – Integrou uma missão de estudo da Escola nacional de Saúde Púbica e de Medicina Tropical liderada por Jorge Janz, dedicada aos problemas alimentares e à nutrição população de Cabo Verde, já que nessa altura grassava uma das secas que periodicamente assolam o Arquipélago.

1970/1971 – Foi Professor de Higiene do Instituto Técnico Militar dos Pupilos do Exército.

1971/1972 – Foi Médico Militar na Guiné Portuguesa.

1980 – Defendeu a sua dissertação de doutoramento intitulada "Estudo monográfico das fomes em Cabo Verde na década de 1940: contribuição para o estudo limológico do Arquipélago", no Instituto de Higiene e Medicina Tropical.

Foi membro de várias sociedades científicas nacionais e estrangeiras e autor de algumas publicações científicas, algumas delas ainda não publicadas.

RAFAEL JOSÉ VIVO LOMBA VIANA
(LOURENÇO MARQUES, 1932)

Rafael Lomba Viana concluiu a Licenciatura em Medicina e Cirurgia pela Faculdade de Medicina da Universidade do Porto, em 1958.

1960 – Foi nomeado 2.º assistente do Instituto de Investigação Médica de Moçambique.

1964/1965 – Assumiu o cargo de *Clinical Assistant and Research Fellow* do Royal Free Hospital, Londres.

1966 – Foi nomeado 1º Assistente do Instituto de Investigação Médica de Moçambique.

1968 – Tornou-se especialista em Gastroenterologia pela Ordem dos Médicos.

1970 – Foi Técnico Investigador do Hospital Universitário de Lourenço Marques.

1972 – Concluiu o Doutoramento em Medicina pela Faculdade de Medicina da Universidade do Porto.
1973-1974 – Foi Professor da disciplina de Propedêutica Médica na Faculdade de Medicina de Lourenço Marques e Director do Serviço de Medicina III do Hospital Universitário de Lourenço Marques.

1974-1975 – Desempenhou funções em vários hospitais da África do Sul.

1976 – Regressou a Portugal, tendo prosseguido a sua carreira na Faculdade de Medicina da Universidade do Porto.

RAUL DE FIGUEIREDO FERNANDES
(AVELAR, ANSIÃO, 1915 — 2010)

Raul Figueiredo Fernandes concluiu a licenciatura em Medicina e Cirurgia na Faculdade de Medicina da Universidade de Coimbra, em 1939, e o curso de Medicina Tropical no Instituto de Medicina Tropical, em 1940, em Lisboa.

1941 – Exerceu clínica na cidade de Moçâmedes (Angola).

1943/72 – Foi Director Clínico da Casa de Saúde dos Empregados do Comércio, do Sindicato dos Motoristas e do Hospital do Grémio do Sal, do Lobito (Angola).

1972/76 – Foi Director Clínico da Casa de Saúde de Sá da Bandeira.

Regressou a Lisboa em 1976, tendo sido médico da Caixa de Previdência de Cascais até à idade da reforma. Continuou a exercer medicina num Centro de Saúde em Cascais, até aos 90 anos.

COORDENAÇÃO/COORDINATION
Isabel Amaral (CIUHCT/FCT/UNL; SHM/SGL)

COMISSÃO ORGANIZADORA
Isabel Amaral (CIUHCT/FCT/UNL; SHM/SGL)
Manuel Mendes Silva (SHM/SGL)
Isabel Ribeiro (ex- Directora do Serviço de Hematologia do CHLO)
Inês de Ornellas e Castro (IELT/FCSH/UNL; SHM/SGL)
Luisa Vilarinho (SHM/SGL)
Maria Helena Arjones (BNP)
Ana Rita Lobo (CIUHCT/FCT/UNL)
Francisca Dionísio (SHM/SGL)
Maria Teresa Osório (Ex-Directora do Serviço de Ginecologia, IPO, Porto)
Bárbara Direito (CIUHCT/FCT/UNL)
José Avelãs Nunes (CIUHCT/FCUL)
André Pereira (CIUHCT/FCT/UNL

TRADUÇÃO/TRANSLATION
Bárbara Direito; Ana Rita Lobo; José Avelãs Nunes

ARQUITECTURA E DESIGN/ARCHITECTURE AND DESIGN
André Pereira
José Avelãs Nunes
Paula Fortunato (Ordem dos Médicos)
António Cruz (Ordem dos Médicos)

IMPRESSÃO/PRINTING
Duplix
Copimatica

EMPRÉSTIMOS/LOANS
Museu Militar de Elvas
Instituto Marquês de Valle Flôr
Espólios e acervos de vários médicos e familiares

APOIOS/SUPPORT
Sociedade de Geografia de Lisboa
Centro interuniversitário de História e das Ciências e da Tecnologia CIUHCT/FCT/UNL
Centro de Estudos de Literatura e Tradição IELT/FCSH/UNL
Direcção-geral de História e Cultura Militar
Museu Militar de Elvas
Ordem dos Médicos
Santander
Lusitania Vida
Delta Cafés

FICHA TÉCNICA
CREDITS

O médico em África: desafios do passado, ameaças do presente e esperanças do futuro

Fernando de La Vieter Nobre

Falar do médico em África é deveras complexo porque se trata de analisar uma equação com múltiplas variáveis, com as quais me tenho constantemente confrontado há 40 anos no quadro das minhas intervenções humanitárias de emergência e de desenvolvimento, em cerca de 30 países africanos (incluindo todos os PALOP). Primeiro ao serviço dos Médicos Sem Fronteiras e depois da Fundação de Assistência Médica Internacional — a AMI, que fundei em 1984.

Vejamos então as principais variáveis acima referidas:

1. África não é homogénea, nomeadamente, em termos de **saúde e de desenvolvimento**. A Guiné-Bissau não é Cabo Verde. O Botswana não é a Libéria. O Senegal não é o Congo-Kinshasa (ex-Zaire). A Somália não é Os Camarões…
2. O grau de **corrupção,** aliada à desgovernação ou má gestão, que tanto influem negativamente na saúde e na educação, e *ipso facto* no desenvolvimento dos respetivos países, também não é o mesmo em Angola e no Benim, no Zimbabué e na Tanzânia, na República Centro Africana e no Ruanda, no Chade e no Burundi, no Quénia e em São Tomé, no Togo e no Mali…
3. O **crescimento demográfico** que em média ronda os 2,7 – 2,9%, atinge no Níger 3,9%, tem impactos tremendos nos dois pilares do Desenvolvimento, a saber, a Saúde e a Educação.
4. Os **conflitos incessantes**, com perturbações políticas recorrentes, que multiplicam os deslocados internos e os refugiados e que procuram abrigo nos países vizinhos destabilizando-os e provocando situações sanitárias extremas.
5. Os fenómenos decorrentes das alterações climáticas em curso, sobretudo chuvas torrenciais e secas que flagelam as suas agriculturas de sobrevivência ou as suas monoculturas de exportação (algodão, café, cacau…), provocando a fome e todas as doenças dela decorrentes.
6. As grandes endemias (HIV/Sida, Malária, Tuberculose) e outras endemias que assolam o continente africano com particular virulência, tais como a oncocercose, a tripanossomíase africana (doença do sono), o tracoma, as parasitoses intestinais diversas, anemias com múltiplas causas… e outras doenças negligenciadas ou esquecidas como lepra, avitaminose A, não são homogéneas em todo o continente africano mas penalizam terrivelmente, quando atingem elevadas incidências, o estado de saúde das suas populações e o desenvolvimento desses países.
7. O estado nutricional das populações gravemente afetadas pelas situações acima referidas também não é homogéneo no continente africano nem no seio de um mesmo país, com diferenças marcantes entre o mundo rural e os subúrbios das metrópoles africanas onde, grosso modo, se observam as doenças das carências nutricionais (desnutrição/malnutrição) graves, tais como o

marasmo e o *kwashiworkor*, em contraste com as endemias do mundo urbano que se observam nas "elites", as chamadas doenças da fartura (obesidade, diabetes…).

8. A ausência e/ou insuficiência de profissionais de saúde, das infraestruturas de saúde a todos os níveis, dos equipamentos médicos, às vezes os mais básicos, assim como, de medicamentos. A falta de rede elétrica, da cadeia de frio, dos transportes, das vias de comunicação, tão díspares entre países africanos e entre regiões no interior de um mesmo país…

São estas algumas das variáveis, entre muitas outras, que não aprofundo, tais como os terrorismos diversos, ou conflitos religiosos e o esmagamento dos preços dos produtos de exportação, sejam eles o petróleo, os minérios e os produtos agrícolas, que evidentemente também condicionam fortemente, a saúde das populações e por isso também o modus operandi e a eficiência da ação do médico, e dos outros profissionais de saúde, em África.

Cabe aqui, por outro lado, salientar a notabilíssima ação da medicina portuguesa, em África, até às independências dos PALOP, sobretudo no combate às grandes endemias com a atuação importantíssima *in loco* das equipas, sempre muito presentes e intervenientes, nos trabalhos de salubridade pública, nas grandes campanhas de vacinação (sarampo, varíola, febre amarela…), na construção de estruturas de saúde e no fornecimento adequado em recursos humanos, meios de diagnóstico e terapêuticos em todos os territórios, na luta incessante contra os vetores, mosquitos (malária, febre amarela) ou moscas (doença do sono, onconcercose) assim como na adição de iodo no sal (luta contra o bócio)…

Após as independências em África a partir de 1959 (Gana), excetuando o caso da Libéria que ocorreu no último quartel do século XIX devido a uma situação excecional e peculiar, e dos PALOP em 1975 (PAIGC declarou unilateralmente, no Boé, a independência da Guiné-Bissau e Cabo Verde em 1973), surgiu a necessidade de uma nova intervenção no campo da saúde em África, devido às causas, embora não exaustivas, já expostas, que provocaram o ressurgimento exponencial de doenças que se pensavam controladas.

É nesse novo cenário de carências e necessidades urgentes que, enquanto médico, comecei a minha intervenção no campo da saúde em África, e não só, primeiro com os Médicos Sem Fronteiras da França e da Bélgica e depois com a AMI.

Até agora, a AMI desenvolveu mais de 90 projetos em 30 países de África. Pela quantidade de países onde já interviemos, tanto em situações de emergência como em missões de desenvolvimento, impõe-se um recapitulativo dada a diversidade e o volume de trabalho feito e dos recursos financeiros e sobretudo humanos investidos.

I) Montante global investido pela Fundação AMI em África de 1987 até 2018: €22.952.000

Tabela 1 - Expatriados enviados para África pela Fundação AMI

PAÍS	Médicos	Enfermeiros	Técnicos de Saúde	Nutricionistas	Logísticos	Coordenadores	Outros	Supervisores*	Total
Angola	48	48	6	5	5	7	8	59	186
Cabo Verde	57		5		-	1	6	29	207
Etiopia	2	1	-	-	-	-	-	3	6
Guiné-Bissau	101	60	9	-	1	26	25	131	355
Moçambique	18	11	-	-	2	-	1	14	46
Rep. Democrática Congo (Emergência Goma)	3	2	-	-	-	-	-	1	6
Rep. Democrática Congo	17	9	-	2	-	-	4	12	44
Ruanda	2	3	-	-	1	-	-	1	7
S. Tomé e Príncipe	105	70	-	14	6	13	36	23	267
Zimbabué	2	2	-	-	-		-	4	8
Total	357	315	20	9	21	37	50	413	1.132

*Deslocações de supervisores da sede da AMI em missão exploratória, de avaliação ou de implementação de projetos.

Tabela 2 - Países nos quais a AMI interveio em África (emergência)

País	Ano	Área/Projeto
Angola	1992	Conflito/Deslocados/Luanda e Kuanza Sul
	1993	Conflito/Deslocados/Luanda, Benguela, Huíla, Kuanza Sul e Huambo
	1994	Conflito/Deslocados/Bailundo
	1994	Conflito/Deslocados/Centro Nacional de Referência de Luta Contra a Lepra e a Tuberculose
	1994	Conflito/Deslocados/Porto Amboim (Província de Kuanza Sul)
	1994	Conflito/Deslocados/Províncias de Luanda, Benguela e Namibe
	1995	Conflito/Deslocados/Leprosaria de Funda e Bairro CAOP - Província do Bengo
	1995	Conflito/Deslocados/N'Dalatando, província do Kwanza Norte
	1995	Conflito/Deslocados/Orfanato de Cuando e comuna Comandante Vilinga - Província do Huambo
	1995/ 1996	Conflito/ Deslocados/Hospital de Chiange e cinco centros de saúde, município de Gambos – Província de Huíla
	1996	Conflito/Deslocados/ONG Associação Kassules do Makulusso da Ilha de Makulusso - Província de Luanda
	1997	Conflito/Deslocados/Maternidade e centro Materno-Infantil de Quipongo e dois postos de saúde
	2001	Conflito/Deslocados/Centros de apoio a deslocados em Luena e Cuemba - Províncias de Moxico e Bié
	1996/ 2002	Conflito/Deslocados/N'Dalatando - Província do Kuanza Norte
Cabo Verde	1995	Catástrofe/Erupção vulcânica
	1995	Surto Epidémico/Cólera
	2007	Surto Epidémico/Cólera
	2009	Promoção de Saúde Escolar e Comunitária e Missão de Emergência Dengue (Fogo e São Nicolau)
Chade/Sudão	2004	Conflito/Refugiados

País	Ano	Área/Projeto
Etiópia	2011	Crise Complexa (Seca e conflito)
Guiné Bissau	1998	Conflito/Deslocados
	2005	Surto Epidémico/Cólera
	2012	Surto Epidémico/Cólera
Moçambique	1991/1992	Conflito/Deslocados Internos/Campo Ressano Garcia
	1993/1994	Conflito/Deslocados Internos/Nampula, Tete, Sofala e Zambeze
	2000	Catástrofe/Furacão
Quénia	1992	Conflito/Refugiados Somália
República Democrática do Congo	1994	Conflito/Refugiados do Ruanda em Goma
Ruanda	1996	Conflito/Retornados/Shira
São Tomé e Príncipe	1989	Surto Epidémico/Cólera

Figura 29 – Missão da AMI, Ruanda, 1994

A) DESENVOLVIMENTO

Tabela 3 - Países nos quais a AMI interveio em África (desenvolvimento)

País	Ano	Área/Projeto
Angola	1993/ 1994	Projeto de Formação de Educadores Sociais
	1994	Apoio medicamentoso e logístico à Cáritas
	1994 / 1996	Apoio ao Centro Nacional de Referência da Luta contra a Lepra e a Tuberculose em Luanda
	1995	Assistência Médica e Medicamentosa à Leprosaria de Funda e ao Bairro CAOP
	1995/ 1996	Assistência Médica no Hospital de Chiange e a cinco centros de saúde, município de Gambos
	1996	Projeto de ajuda a crianças de rua, bairros da Ilha de Makulusso
	1997/ 1998	Assistência à Maternidade e ao Centro Materno-Infantil no concelho de Quipungo e a dois postos de saúde
	2003/ 2004	Missão de Assistência Médica e Medicamentosa às populações do Município da Jamba
	2004	Reabilitação das Estruturas de Saúde Locais e Formação dos Quadros de Saúde Locais nos municípios de Kikulungo e Bolongongo
	2008/ 2009	Horizonte
	2010	Esperança-Reintegração de grupos vulneráveis e menores agregados a ex-militares

País	Ano	Área/Projeto
	2011 / 2013	Melhoria dos cuidados respiratórios no Hospital Diocesano de Nossa Senhora da Paz do Cubal
	2012 / 2014	Resgatar a auto estima das PVVIH
Benim	1993/1994	Restauração e equipamento do Centro Médico S. Rafael
Burkina Faso	2005/ 2006	Luta comunitária contra o VIH/SIDA e infeções sexualmente transmissíveis (IST)
Burundi	2009/ 2010	Sustento comunitário das crianças em dificuldades nas comunas de Musongati e Rutana na provincia de Rutana
	2012 / 2016	Sustento e proteção social das crianças em dificuldades nas comunas de Musongati e Rutana da Província de Rutana
Cabo Verde	1988/ 1989	Formação dos Profissionais de Saúde Locais nos Hospitais da Praia e do Tarrafal, nos Centros de Saúde da Assomada e de Pedra Badejo e no Hospital do Mindelo
	1990	Assistência Médico-Sanitária
	1991	Abertura de Missão em Ribeira Grande
	1993/ 1994	Organização e Formação na Escola de Enfermagem Manuel Olímpio
	1995	Assistência Médica em três Delegacias de Saúde na Ilha de Santiago (Sta. Cruz, Domingo e Praia) e numa Delegacia na Ilha da Brava
	1999/ 2001	Assistência Médica/Enfermagem e Medicamentosa à população de S. Filipe no Hospital de S. Filipe e postos sanitários adjacentes (Curral Grande, Cova Figueira e Ponta Verde)
	2002	Assistência de Enfermagem nos postos de saúde do interior do Concelho de S. Filipe
	2003/ 2004	Assistência de Enfermagem nos postos de saúde do interior da ilha do Fogo
	2005/ 2006	Formação em Saúde Pública, Educação para a Saúde e Assistência de Enfermagem
	2007	Saúde Escolar e Assistência de Enfermagem
	2008	Educação e Saúde
	2008 / 2010	Melhorias no Centro Educativo da Calabaceira
	2010	Formação e Acompanhamento de Profissionais Locais com Passagem de Testemunho
	2011	Criação de um telecentro
	2011	Eletrificação e canalização de água na Escola Tinteira
	2011/ 2012	Desenvolvimento de competências parentais nas jovens mães
	2012/ 2014	Prevenção do alcoolismo, da droga e da violência no seio da população infanto-juvenil
	2013	Vozes da diáspora
	2015	Vozes da diáspora
Camarões	2001/ 2003	Projeto de Sensibilização/Informação sobre a Oncocercose
	2004/ 2006	Integração das crianças abandonadas do centro AVEEA
	2006	Projeto de criação de galinhas no Departamento de Mifi–Bafoussam
Chade	2013/ 2017	Apoio ao Hospital de Dono-Manga
Costa do Marfim	2013/ 2014	Inserção de jovens pela atividade económica
Gana	2013/ 2016	Projeto de aquisição de competências para a população de Cape Coast
	2016/ 2018	Continuação do projeto de aquisição de competências para a população de Cape Coast
Guiné Bissau	1987/ 1993	Assistência Médica no Hospital de Lugadjole
	2000/ 2001	Assistência Médica à População local de Bolama
	2002/ 2004	Assistência Médica e Formação dos Quadros Locais de Bolama
	2007/ 2012	Recuperação da casa da Cabaz Garandi
	2007/ 2008	Apoio ao funcionamento do Clube de Futebol
	2009	1.ª Aventura Solidária:- Construção de uma escola na tabanca de Madina
	2009	2.ª Aventura Solidária: - Construção da escola da tabanca de Wato
	2009/ 2010	Envio de contentor para venda de artigos e equipamento de instalações
	2010	3.ª Aventura Solidária: - Construção de uma escola primária de Cassucai - Bolama

País	Ano	Área/Projeto
	2010	4.ª Aventura Solidária:- Construção da Escola Primária na Ilha de São João
	2011	5.ª Aventura Solidária:- Reabilitação do Mercado de Bolama
	2011	6.ª Aventura Solidária:- Reabilitação da escola de Gã-Mindjor
	2012	7.ª Aventura Solidária:- Dotar a ONG PEKAT de uma sede própria com escritório, espaço de reunião, trabalho e formação e armazenamento de produtos hortícolas, sementes e outros materiais
	2012/ 2014	Saúde em Rede
	2013	8.ª Aventura Solidária:- Dotar a sede da ONG PEKAT de uma vedação e aumentar a profundidade de um poço já existente
	2014	Saneamento Total Liderado pela Comunidade – São João
	2014/ 2017	Intervenções de Alto Impacto: Saúde Comunitária em Quinara
	2015	9.ª Aventura Solidária:- Construção de 2 salas de aulas em Wato
	2015	10.ª Aventura Solidária:- Reabilitar o parque infantil na praça principal de Bolama 8000 m^2 para 700 crianças
	2016	11.ª Aventura Solidária:- Reabilitação de uma escola básica no Wato (região de Bolama)
	2016	Nô Cuns i riqueza de Nô Terra Pa Nô Protege- Visita de Estudo
	2016	12.ª Aventura Solidária: "O sonho da Ilha das Galinhas" - Construção de uma Escola Básica em Ametite
	2017	13.ª Aventura Solidária: Implementação de uma rádio comunitária para a região de Bolama (Rádio Voz de Esperança)
Libéria	2007/ 2009	Reabilitação de estruturas de saúde rurais
Madagáscar	2014/ 2016	Instalação do departamento de radiologia e formação de pessoal dentro do Centro de Saúde St. Paul d' Ampefy-Andasibe
	2016/ 2017	Instalação do sistema de distribuição dos gases cirúrgicos no serviço de cirurgia e formação do pessoal afeto ao serviço no Centro Sanitário St. Paul d' Ampefy-Andasibe
Mali	2008	Projeto de Assistência Médico-Social, Cuidados Primários de Saúde e reabilitação do posto de Mamaribougou
Malawi	2017	Missão exploratória e contacto com organizações locais
Moçambique	1988	Assistência Médica às populações locais
	1991/ 1994	Missão de Emergência no campo de refugiados de Ressano Garcia
	1994	Apoio Sanitário e Relançamento do Hospital Rural do Monapo
	1994	Apoio Médico-sanitário a 3 acantonamentos de desmobilizados da Renamo, em Muchene, Savane e Sabelua
	2000	Assistência Médica à População local de Chibuto
	2000	Projeto de S. José de Cluny
	2000/2001	Apoio à missão da Beira
	2004/2005	Apoio à missão das irmãs em Lifidzi, província de Tete
	2005/ 2006	Mesa de Lázaro
	2008	Criança nutrida. Criança Saudável
	2009/ 2010	Construção de um novo laboratório no Hospital Carmelo no Chokwe
	2012/ 2016	Apoio à reabilitação do Hospital na sequência das cheias de 2013
	2013	Catástrofe/Cheias
	2015/ 2018	Abastecimento de água a escolas primárias e pré-primárias do norte de Moçambique
Níger	2017/ 2019	Apoio ao desenvolvimento socioeconómico das populações da aldeia de Gountikoira
Quénia	2007/ 2008	Apoio à juventude com VIH/SIDA- Educação e formação
	2009	Duas salas de aula, cobertura médica, transporte e gado
	2009/ 2010	Educação Cívica para as questões ambientais – The Old Town of Mombasa – A ameaça da droga
	2014/ 2015	Formação profissional para beneficiar órfãos e jovens vulneráveis desempregados

País	Ano	Área/Projeto
República Árabe Saharaui/Argélia	1998/ 1999	Conflito/Refugiados
	2006/ 2007	Ajuda Medicamentosa aos Refugiados Saharauis
República Centro Africana e República Democrática do Congo	1993/ 1994	Apoio em medicamentos e material médico a 2 dispensários rurais
	2005	Assistência médica e medicamentosa no Hospital de Nioki, República Democrática do Congo
	2015	Zero Casos de infeção pelo vírus do Ébola
República Centro Africana	2004/ 2006	Construção de casa de formação para jovens
	2006/ 2007	Apoio a doentes com VIH / Sida
	2007/ 2009	Ampliação da Escola Mgr Aloys Kobés através da construção de 2 salas de aula
	2007/ 2008	Apoio em equipamentos para o centro feminino
Ruanda	2007	Apoio a viúvas e crianças órfãs do conflito no Ruanda, bem como vítimas da Sida
	2009/ 2011	Assistência Escolar e Médica aos Órfãos da SIDA
	2012/ 2014	Projeto de assistência médica, escolar e psicológica aos órfãos de SIDA
São Tomé e Príncipe	1988/ 1993	Assistência Médica e Reconstrução do Hospital de Angra Toldo, região dos Angolares, distrito de Caué
	1988/ 1993	Assistência Médica, Recuperação e Ampliação do Hospital Dr. Manuel Quaresma Dias Graça, distrito de Pagué
	1997/ 2000	Assistência Médica no Hospital de São João dos Angolares e postos de saúde
	2001	Assistência Médica e Medicamentosa à população do Distrito de Caué
	2002/ 2004	Assistência médica e ações de formação dos quadros locais e educação e informação da população no âmbito da luta contra o paludismo
	2005/ 2007	Criação de um novo posto periférico no interior do distrito do Cau e formação em especialidades dos quadros locais. Assistência e sensibilização da população no âmbito da luta contra o paludismo em S. Tomé
	2007	Projecto de Capacitação dos Agentes Sanitários e Formação de Ativistas Comunitários no Distrito de Caué em S. Tomé e Príncipe
	2008/2009	De mãos dadas por Caué: para uma comunidade saudável
	2010	De mãos dadas por Caué
	2011/ 2013	De Mãos Dadas por Caué: por uma comunidade saudável
	2013	Apoio ao Lar de Malanza- Alimentação
	2013	Apoio ao Lar de Malanza- Reabilitação
	2013 / 2017	Porto de Partida
	2015/ 2017	Apoio Institucional ao Centro de Fraternidade
Senegal	1996	Construção de uma casa de saúde e moinho de milho
	1999/ 2001	Programa de Desenvolvimento socioeconómico das Mulheres de Quatro Comunidades Rurais do Senegal (PRODESEC) – Distrito de Thiès
	2002/ 2004	Programa de Desenvolvimento Socioeconómico em meio rural e periurbano
	2004	Programa do reforço do processo de paz em Casamança através da construção de um centro de saúde em Djignaky e outro em Katack
	2005	Projeto Reabilitação da capela erigida pelos portugueses na Ilha de Gorée e apoio ao comissariado de polícia e centro de saúde que foi construído pela Ordem de Malta
	2007	1.ª Aventura Solidária:- Reabilitação e equipamento do Centro de Promoção da Mulher em Réfane ajudando na erradicação da pobreza
	2007	2º Aventura Solidária:- Reabilitação e equipamento da Maternidade Rural Luísa Nemésio de Réo Mao, contribuindo para a melhoria das condições de saúde locais. - Reabilitação de uma unidade comunitária de moagem de cereais em Réo Mao para financiamento do posto de saúde
	2008	3º Aventura Solidária:- Reabilitação do Centro de Nutrição e do Centro Feminino de Reo Mao. - Apoio à construção faseada de uma cerca no Posto de Saúde de Boukhe.
	2008	4º Aventura Solidária:- Construção do Centro Feminino de Ndiogone - Apoio à construção faseada (2ªfase) de uma cerca no Posto de Saúde de Boukhe. - Equipamento da maternidade do hospital de Réfane

País	Ano	Área/Projeto
	2008	5ª Aventura Solidária: Reabilitação do Posto de Saúde de Reo Mao.- Apoio à construção faseada (2ª fase) de uma cerca no Centro de Saúde de Boukhe melhorando as condições de saúde locais, impedindo o acesso de animais.
	2008	Continuação do programa de consolidação do processo de paz em Casamança através da construção de centros de saúde
	2009	6ª Aventura Solidária:- Reabilitação do Posto de Saúde de Parba.
	2009	7ª Aventura Solidária:- Reabilitação da Casa de Saúde de Mbambaye, melhorando as condições de saúde locais.
	2009	8º Aventura Solidária:- Construção e equipamento do Centro de Costura de Thiolé (Comunidade Rural de Réfane)
	2010	9ª Aventura Solidária:- Construção e equipamento do Centro de Costura de Kaba Ndour
	2010	10ª Aventura Solidária:- Construção da extensão do Centro de Saúde de Néorane
	2011	11ª Aventura Solidária:- Construção da extensão do Centro de Saúde de Gouye Kouli
	2012	12ª Aventura Solidária:- Construção de um Centro de Formação em costura e tinturaria em Foudaye
	2013	Construção de um centro de auscultação em Ndeuckou e reabilitação do complexo sanitário de Reo Mao
	2014	13ª Aventura Solidária:- Reabilitação do Centro de Promoção da Mulher em Réfane e Atelier de Tinturaria
	2015	14ª Aventura Solidária:- Reabilitação do Centro de Saúde de Néorane
	2016	15ª Aventura Solidária:- Reabilitação da Casa de Saúde de Ndiefoune Parba
	2017	16ª Aventura Solidária: Reabilitação da Casa de Saúde de Néorane
	2017/ 2019	Projeto de luta contra a insegurança alimentar
Tanzânia	2016/ 2017	Tratamento de lixo para melhor saúde em Rufiji-Mafia Seascape
Togo	1998/ 2006	Programa integrado de cuidados de saúde primária e plantação de mangueiras com culturas intercalares na prefeitura de Sotouboua
	2006/ 2007	Construção de um Centro de saúde e de uma unidade de moagem
Uganda	2013/ 2015	Melhoria da saúde infantil nas zonas rurais do Uganda
	2013/ 2014	Projeto de criação de galinhas para melhorar as condições de vida e a segurança alimentar em comunidades vulneráveis de Nabweru
	2013/ 2014	Redução da propagação do VIH/SIDA através da consciencialização e da criação de alternativas de geração de rendimento para os doentes com VIH/SIDA e comunidade afetada
	2015/ 2017	Reforço da higiene comunitária e melhoria da saúde infantile em Buikwe
Zimbabué	2010/ 2011	Órfãos e crianças vulneráveis da diocese de Gokwe (OCV)
	2013	Órfãos e crianças vulneráveis da diocese de Gokwe (OCV) - projeto 2012
	2017/ 2018	Empoderamento de pessoas com deficiência (educação e capacitação) para a inclusão social

Figura 30– Missão da AMI em S. Tomé e Príncipe, 2009

Figura 31 – Missão de emergência da AMI durante a epidemia de cólera, Guiné-Bissau, 2012

Figura 32 – Missão da AMI, Guiné-Bissau, 2015

Em conclusão, analisado o passado, importa traçar perspetivas para o futuro próximo já que se me afigura, com o mínimo de seriedade e razoabilidade, impossível prever as necessidades que enfrentaremos em África nos próximos 20 a 30 anos.

Terminados os ODM (Objetivos de Desenvolvimento do Milénio) em 2015, com resultados mitigados e muito insuficientes na África Subsariana, e com a implementação dos ODS (Objetivos de Desenvolvimento Sustentável) até 2030, é evidente que toda a nossa atenção e enfoque da nossa ação será colocado no contributo para se alcançarem os ODS na África Subsariana, mais precisamente, embora não só, aqueles que dizem respeito à saúde.

Sabemos, desde já, os enormes desafios que se nos apresentam e que dificultarão a nossa ação futura, a saber:

1) Alterações Climáticas com efeitos particularmente gravosos na agricultura, o que agravará a fome, o êxodo rural e a corrente migratória para a Europa.

2) Pressão Demográfica: a África passará de pouco mais de 1.000 milhões de habitantes, atualmente (sobre 7.5 mil milhões no mundo), para 3.5 a 5 mil milhões de habitantes em 2060 (sobre 11 mil milhões do total

do planeta), o que agravará o estado da fome (hoje em dia já 55% das mortes das crianças em África até aos 5 anos de idade têm a desnutrição como fator associado e consequentemente o agravamento inimaginável do movimento migratório Sul-Norte).

3) Os conflitos religiosos e terroristas: Tudo aponta que se irão intensificar na zona do Sahel e se alastrarão para o Sul de África. Tanzânia e Moçambique poderão ser alvos preferenciais em breve. Tais situações dificultarão a movimentação e a ação eficazes no campo da saúde e não só! Não existe desenvolvimento sustentável sem Paz. A insegurança potencia a deslocação em massa das populações, seja para outras regiões do seu próprio país (Deslocados Internos), seja para os países vizinhos ou outros continentes (Refugiados/Emigrantes).

4) A corrupção versus Desgovernação: Essa tendência e a vontade de alguns líderes políticos se perpetuarem no poder (tais como Burundi; República Democrática do Congo…) não augura nada de positivo para a nossa ação. Resta esperar que a Sociedade Civil Solidária Local e Global assim como as lideranças políticas tenham a capacidade, força e sobretudo vontade, o que até hoje não têm mostrado, para refrear ou impedir esta nefasta tendência (também já posta em marcha por certas grandes potências)! Volta aparentemente a cair-se na tentação perigosa da figura do Presidente Vitalício!

Perante tudo o que desde já fica dito, há que acrescentar, mercê das alterações climáticas já inevitáveis, em crescendo e imprevisíveis, a exportação de certos vetores e de algumas doenças para outras latitudes, inclusive para a Europa, e obviamente também para Portugal, o que obrigará a Fundação AMI, enquanto Instituição Médica Humanitária, a intervir em novas regiões do Planeta.

Uma coisa é certa: embora num contexto muito mais perigoso e incerto, o século XXI apela-nos à ação. Estou certo que o exemplo de coragem e de ousadia dos colegas médicos da primeira metade do século XX nos motivará para continuarmos e nunca desistirmos. Assim fará a Fundação AMI e para tal se prepara com uma nova geração generosa, determinada, bem formada, ousada e crente na sua missão humanística e humanitária, seja onde for.

A intervenção do Instituto Marquês de Valle Flôr no setor da saúde: de 1988 a 2018

Ahmed Zaky

O Instituto Marquês de Valle Flôr

Criado em 1951 como instituição privada de utilidade pública, o Instituto Marquês de Valle Flôr (IMVF) é uma Fundação para o desenvolvimento e cooperação, tendo iniciado atividade como Organização Não Governamental para o Desenvolvimento (ONGD) em 1988 em São Tomé e Príncipe. A partir dos anos 90, expandiu a sua ação a outros países, nomeadamente aos de língua oficial portuguesa e alargou as suas áreas de atividade (Quadro 1). Já em 2017 voltou a alargar a sua ação a novas geografias em África e na América Latina. Para além da área da cooperação para o desenvolvimento, o IMVF atua nas áreas da cidadania global, estudos estratégicos do desenvolvimento, cooperação intermunicipal e assistência técnica. Os resultados alcançados tornaram o IMVF numa entidade de referência nos domínios da cooperação e educação para o desenvolvimento.

O IMVF tem como preocupação central prosseguir boas práticas e fortalecer institucional e individualmente as comunidades e entidades públicas e da sociedade civil onde operamos, no respeito pelos valores da solidariedade, da igualdade de género, da sustentabilidade, do rigor e da transparência. A estreita colaboração com os nossos parceiros do desenvolvimento e o empenho e motivação de uma rede de cerca de 250 colaboradores diretos, mais de 90% a trabalhar no terreno, têm garantido a qualidade e a relevância da nossa ação.

A Intervenção do IMVF no setor da Saúde

A Saúde constitui uma área de intervenção prioritária do IMVF, dada a sua centralidade no desenvolvimento e na qualidade de vida das populações. A nossa ação é feita em sintonia com entidades públicas, em ações estruturadas e sustentáveis, com realce à prestação de cuidados primários e especializados, saúde materno e infantil e ao apoio com meios inovadores da telemedicina. Os beneficiários diretos e indiretos dos nossos projetos ultrapassaram já os quatro milhões de pessoas em diversos países, com realce a São Tomé e Príncipe, Guiné-Bissau, Angola, Moçambique e Timor-Leste.

Ao longo dos últimos anos, o IMVF deu passos largos e convictos rumo a um progressivo reconhecimento como instituição de referência a nível nacional e internacional, privilegiando uma visão holística dos desafios e condicionantes da Saúde e procurando traduzir as sucessivas agendas internacionais do Desenvolvimento em realidades práticas no terreno.

Através da adoção de uma abordagem programática, a tónica é colocada na melhoria contínua da gestão de recursos e meios, na valorização de parcerias sólidas com os beneficiários dos projetos, instituições nacionais, organizações locais da sociedade civil e congéneres internacionais e, cada vez mais, com o setor privado, procurando ultrapassar uma intervenção meramente assistencial em prol de uma capacitação sólida

Quadro 1 - Infografia da Intervenção do IMVF 1988-2017

Figura 33 - Imagem captada em Mansoa, Guiné-Bissau em novembro de 2017 no âmbito do Programa Integrado para a Redução da Mortalidade Materna e Infantil (PIMI II), @ GLP Âmago

dos quadros nacionais da Saúde que perdure para além do período de implementação dos projetos.

Elencam-se, de seguida, os projetos desenvolvidos pelo IMVF desde 1988, em diversas geografias, no setor da Saúde. Por uma questão de espaço, será apenas descrita de forma mais aprofundada a intervenção de dois projetos específicos, os quais pela sua dimensão e atualidade se assumem como dois exemplos paradigmáticos da intervenção do IMVF neste setor: o Programa Saúde para Todos em São Tomé e Príncipe e o Programa Integrado para a Redução da Mortalidade Materna e Infantil na Guiné-Bissau.

1988 - 1994: Cuidados de Saúde Primários e Assistenciais em Mé-Zochi, São Tomé e Príncipe;
1995 - 2004: Cuidados de Saúde Preventivos e Primários em Mé-Zochi e Cantagalo, São Tomé e Príncipe;
2000 - 2001: Projeto de Saúde em Manatuto e Ainaro, Timor-Leste;
2001 - 2004: Capacitação Funcional dos Serviços Sanitários em Mocuba e Lugel, Moçambique;
2001 - 2004: Projeto de Reposição de Infraestruturas Sociais Básicas (PRISB) em Govuro e Inhassoro, Moçambique;
2001 - 2002: Reabilitação e Apetrechamento do Centro Materno Infantil do Município da Caála, Angola;
2005 - 2007: Saúde para Todos: Cuidados de Saúde Preventivos, Primários e Assistenciais, São Tomé e Príncipe;
2007 - 2009: Formação e Apoio ao Funcionamento das Redes Mutualistas de Saúde Cabo Verde;
2008 - 2011: Saúde para Todos: Alargamento e Consolidação, São Tomé e Príncipe;
2009 - 2011: Saúde para Todos: Especialidades, São Tomé e Príncipe;
2009 - 2012: Consolidação e Integração Regional das Redes de Mutualidades de Saúde da Ilha de Santiago, Cabo Verde (2ª fase);
2011 - 2013: Saúde para Todos: Luta Contra as Doenças Não Transmissíveis, São Tomé e Príncipe;
2012- 2015: Saúde para Todos: Cuidados Primários: Autonomia e Eficácia, São Tomé e Príncipe;
2013-2016: Programa Integrado para a Redução da Mortalidade Materna e Infantil (PIMI) - Componente de Reforço da Disponibilidade e Qualidade dos Cuidados de Saúde Materno-Infantis nas Regiões Sanitárias de Cacheu, Biombo, Farim e Oio, Guiné-Bissau;
2016: Saúde para Todos – Fase de transição São Tomé e Príncipe;
2016 - 2017: Campanhas de Sensibilização Ambiental e Luta Contra as Doenças Sexualmente Transmissíveis e outras Pandemias na Cidade da Praia, Cabo-Verde;
2016 - 2018 - Apoio à Gestão e Organização da Municipalização dos Serviços de Saúde nas Províncias de Benguela e Bié, Angola;
2017 - 2020: Saúde para Todos: Rumo à Sustentabilidade, São Tomé e Príncipe;
2017-2021: PIMI II: Programa Integrado para a Redução da Mortalidade Materna e Infantil: Componente de Reforço da Disponibilidade e Qualidade dos Cuidados de Saúde Materno-Infantis, Guiné-Bissau.

O Programa Saúde para Todos em São Tomé e Príncipe

O IMVF desenvolve desde 1988 um amplo programa de reforço no setor da Saúde em São Tomé e Príncipe. Com o apoio da Cooperação Portuguesa, Fundação Calouste Gulbenkian, Direção Geral da Saúde de Portugal, União Europeia e em estreita parceria com o Governo de São Tomé e Príncipe, o Programa Saúde para Todos empreendeu, ao longo dos últimos 30 anos, uma estratégia progressiva e em constante crescimento de capacitação e desenvolvimento do setor da Saúde.

Figura 34 - Intervenção cirúrgica realizada no âmbito de uma missão da especialidade de Oftalmologia do Programa Saúde para Todos

Os esforços empreendidos permitiram já a remodelação de um Serviço de Saúde pouco eficaz para um Serviço de Saúde descentralizado que abrange, atualmente, a totalidade do território e da população nacionais, tendo como génese a introdução de um pacote integrado de serviços que assegura a prestação de cuidados primários, preventivos e especializados. Os frutos da referida parceria são evidentes destacando-se, atualmente, São Tomé e Príncipe, como um dos países da África Subsaariana com melhores indicadores de Saúde quando comparado com os restantes.

De um distrito à totalidade do território nacional. Da prestação de cuidados primários à realização de consultas de especialidade

A metodologia adotada baseia-se numa análise meticulosa das necessidades e potencialidades dos parceiros locais e do país. A estratégia de intervenção está, desde o seu início, em constante consonância com as políticas e estratégias públicas no domínio da Saúde, e com as melhores práticas internacionais, traçadas pela Organização Mundial da Saúde (OMS), para a prestação de cuidados de saúde em Países em Desenvolvimento.

Acrescem a estas medidas a introdução de um pacote integrado de serviços que permitiu a acessibilidade, equidade e eficácia na prestação dos cuidados de saúde em todo o território nacional. Apenas através de uma abordagem integrada da prestação de cuidados (preventivos, primários e especializados) é possível melhorar, de forma sustentável, os indicadores nacionais de saúde.

Com o pacote integrado de cuidados de saúde devidamente consolidado e com uma base de acesso alargada em todos os Centros e Postos de Saúde, revelou-se cada vez mais premente responder às necessidades assistenciais nas especialidades inexistentes no país. O passo seguinte foi apostar no reforço da prestação de cuidados de saúde secundários e terciários no Hospital Central de São Tomé e Príncipe - Hospital Dr. Ayres de Menezes. Nesse sentido, foi abraçado um novo desafio: o projeto Saúde para Todos Especialidades, que visou complementar a cadeia de prestação de cuidados implementados com assistência especializada de cuidados secundários e terciários. Esta nova fase do projeto passou a compreender a realização de missões regulares, de curta duração, de médicos especialistas portugueses ao país.

É, agora, realidade no país a realização de consultas, exames e cirurgias que anteriormente exigiriam tratamento no estrangeiro. A rotatividade de equipas de médicos, enfermeiros e técnicos portugueses em 25 especialidades distintas tem, neste contexto, contribuído de forma decisiva. Passados mais de sete anos, é já visível a redução do número de doentes em estado crítico avançado, bem como o acompanhamento médico mais regular e eficaz das populações.

A Telemedicina: um instrumento de capacitação

Com vista à ultrapassagem da barreira do tempo e do espaço e à introdução de soluções mais céleres e adequadas à prestação integral dos cuidados, à redução do número de casos de evacuação sanitária, bem como à promoção da melhoria das competências técnicas locais, em 2011 o IMVF incluiu a componente de Telemedicina na sua intervenção no setor da Saúde em São Tomé e Príncipe.

A concertação entre entidades nacionais das telecomunicações e universitárias permitiu impulsionar a prática da Telemedicina no país que, não só potencia o seguimento e orientação de casos clínicos mais complexos, como promove a formação e o aconselhamento dos profissionais de saúde são-tomenses à distância. Em março de 2011, o IMVF realizou a sua primeira teleconsulta sendo hoje, a Telemedicina, um canal aberto que aproxima o Hospital Central de São Tomé e Príncipe a uma extensa rede de médicos portugueses de diversas especialidades médicas.

Recorrendo a menos de 20% dos custos estimados de Grupos de Diagnósticos Homogéneos (GDH) (custos para um tratamento equivalente em Portugal em situação de evacuação sanitária), o projeto tem vindo a contribuir para a redução em cerca 50% do número de evacuações sanitárias.



Figuras 35 e 36 - Sessões de Telemedicina realizadas no âmbito do Programa Saúde para Todos

Em 2015, foram integrados na plataforma de Telemedicina vários equipamentos de oftalmologia permitindo a observação completa e à distância por milhares de quilómetros.

Nasceu assim o TELEYE®, uma solução pioneira que permite a realização de exames oftalmológicos completos à distância, com acuidade e rigor e em tempo real e diferido, desenvolvida no âmbito do iSEE – projeto de prevenção e tratamento de doenças oftalmológicas em São Tomé e Príncipe, o qual está integrado no Programa Saúde para Todos. Seguiu-se a Teleotorrino em 2016, permitindo a realização de consultas da especialidade de Otorrinolaringologia à distância. Já em 2017, alcançou-se uma nova e importante conquista, a possibilidade de ligação do equipamento TAC (Tomografia Computorizada) a todo este sistema.

A componente de Formação

Não obstante os resultados bastante positivos alcançados ao nível dos indicadores de Saúde em São Tomé e Príncipe, a complexidade, exigências e necessidades específicas do setor continuam a representar um grande desafio para todos os atores envolvidos. A consolidação da prestação dos cuidados e a garantia da sustentabilidade do sistema nacional de saúde neste arquipélago exigiu - e continua a exigir - um esforço progressivo que abranja as diferentes determinantes do desempenho e da eficácia no setor - formativa, operacional, de gestão, coordenação, assistencial e financeira.

A prestação de cuidados de saúde de qualidade e de forma autónoma e sustentável é indissociável do reforço das capacidades dos profissionais de saúde. Por conseguinte, a atualização de conhecimentos e reforço das competências clínicas e técnicas de quadros de Saúde são-tomenses garantirá uma melhor capacidade de resposta aos casos clínicos, assim como uma resposta *in loco* e endógena adequada, não só das necessidades assistenciais do país, como às exigências de funcionamento do próprio sistema de saúde nacional.

Face ao exposto, a par das sessões de capacitação técnica *on the job* promovidas pela equipa do projeto e pelos médicos especialistas aquando das missões de curta duração ou do acompanhamento via Telemedicina, o presente projeto prevê a promoção de ciclos de formação em quatro grandes domínios:

(i) formação médica especializada; (ii) administração e gestão hospitalar; (iii) informação e estatística sanitária e (iv) manutenção de equipamentos. A seleção dos candidatos caberá ao Ministério da Saúde são-tomense e, posteriormente, serão assinados acordos de colaboração com instituições de saúde de referência em Portugal.

A aposta numa formação de qualidade e adequada à realidade são-tomense repercutir-se-á na melhoria e maior autonomia na prestação dos cuidados de saúde - sobretudo dos cuidados de saúde especializados - bem como, numa gestão e administração mais rigorosa dos vários serviços hospitalares e numa maior capacidade de priorização e aferição de necessidades materiais e humanas das várias unidades de saúde nacionais.

O Programa Integrado para a Redução da Mortalidade Materna e Infantil na Guiné-Bissau

O IMVF intervém desde 1999 na Guiné-Bissau. Desde 2013 na área da Saúde Materno-Infantil, no quadro do Programa Integrado para a Redução da Mortalidade Materna e Infantil (PIMI). A componente a cargo do IMVF é financiada pela União Europeia contando, ainda, com o apoio do Camões – Instituto da Cooperação e da Língua, I.P. Este programa é implementado em estreita parceria com o Governo da República da Guiné-Bissau e outros atores do Desenvolvimento.

O PIMI encontra-se inteiramente alinhado com as prioridades do Documento Estratégico Nacional de Redução da Pobreza II (DENARP II). Encontra-se igualmente enquadrado nos objetivos e eixos de intervenção do Plano Operacional de Passagem à Escala Nacional das Intervenções de Alto Impacto relativamente à redução da mortalidade materna e infantil na Guiné-Bissau (POPEN), documento estratégico e orientador no domínio da Saúde Materno-Infantil na Guiné-Bissau. Acresce referir que o PIMI é reconhecido como de interesse público pelo Despacho nº. 3/2013, de 17 de janeiro, por sua Exa. o Sr. Secretário de Estado Adjunto do Ministro da Saúde.

Atendendo às principais dificuldades do sistema sanitário na Guiné-Bissau ao nível dos cuidados materno-infantis, a União Europeia decidiu financiar o Programa Integrado para a Redução da Mortalidade Materna e Infantil, implementado em estreita articulação por 3 atores: o IMVF, responsável pela componente clínica e de distribuição de medicamentos e consumíveis essenciais, a UNICEF, responsável pela componente de saúde comunitária e a EMI (Entraide Médicale Internacional), responsável pela componente de gestão administrativa e financeira.

Figura 37 - Utentes do Hospital Regional de Mansoa a aguardarem por uma consulta de Saúde Materna e Infantil @ GLP Âmago

Inicialmente implementado nas Regiões Sanitárias de Cacheu, Biombo, Oio e Farim (julho de 2013 a novembro de 2016), tendo em conta os resultados encorajadores alcançados nestas 4 regiões, o programa é alargado em 2017 à totalidade das regiões sanitárias da Guiné-Bissau (PIMI II). Neste contexto, cabe ao IMVF cobrir as necessidades formativas em várias valências assistenciais num universo nacional de 132 estruturas de saúde, entre hospitais regionais e centros de saúde, nas 11 regiões sanitárias do país, assegurando também a disponibilização e distribuição de medicamentos essenciais, equipamentos e consumíveis médicos.

Capitalizando na experiência adquirida e no programa anterior, o PIMI II assume como prioridade o reforço do sistema nacional de saúde guineense através da formação de uma nova geração de profissionais guineenses capazes de dar resposta às necessidades assistenciais no país, criando, simultaneamente, condições de adaptação a situações de emergência humanitária e garantindo, assim, uma progressiva autonomização e sustentabilidade da prestação de cuidados de saúde Materno-Infantil na Guiné-Bissau.

Através de um trabalho em estreita colaboração entre médicos guineenses, portugueses e cubanos, a tónica será colocada no reforço das competências clínicas e técnicas dos quadros de saúde locais, por forma a garantir uma melhor capacidade de resposta in loco aos casos clínicos mais complexos, assim como uma resposta às exigências de funcionamento do próprio *Sistema Nacional de Saúde*. Em conformidade, a intervenção do PIMI assenta na promoção de um conjunto de Intervenções de Alto Impacto (Quadro 2) conforme previstas no POPEN e devido ao seu efeito comprovado na redução da maternidade materno-infantil.

O PIMI II terá uma duração de 48 meses (1 de junho de 2017 a 31 de maio de 2021) e tem como objetivo global contribuir para a redução das mortalidades materna, neonatal e infantojuvenil na Guiné-Bissau e, em particular, para o alcance das metas traçadas nos Objetivos de Desenvolvimento Sustentável (ODS).

O seu objetivo específico é promover um melhor acesso a cuidados de saúde de qualidade a mulheres grávidas e puérperas e crianças até aos 5 anos na Guiné-Bissau. A ação tem como beneficiários diretos 266.189 crianças até 5 anos de idade e 344.479 mulheres em idade fértil na totalidade das regiões sanitárias de Guiné-Bissau. Beneficia ainda diretamente os cerca de 950 profissionais de saúde afetos às 117 áreas sanitárias (de entre os quais 89 médicos e 587 enfermeiros). Constituem-se como beneficiários finais do projeto cerca de 1.565.815 habitantes das 11 regiões sanitárias do país.

A intervenção do PIMI é norteada pelo reforço material, técnico e humano das estruturas sanitárias para aumentar a respetiva capacidade de resposta de acordo com o correspondente perfil assistencial. Para garantir a provisão de cuidados de Saúde Materna e Infantil de qualidade, o IMVF é responsável por assegurar a quantificação das necessidades e a respetiva disponibilidade dos medicamentos, meios complementares de diagnóstico, materiais médico-cirúrgicos, consumíveis médicos, bancos de sangue e equipamentos diversos para algumas estruturas sanitárias, de acordo com as respetivas necessidades e grau de prioridade identificado. Está igualmente sob responsabilidade do IMVF a realização de reabilitações e manutenções de infraestruturas sanitárias para a prestação de serviços especializados.

Ademais, com o objetivo declarado de reforçar as competências dos recursos humanos endógenos, contribuindo, assim, para a provisão dos Pacotes Mínimo e Complementar de Cuidados, é garantida a formação em sala dos profissionais de saúde das regiões sanitárias alvo em áreas chave de Saúde Materna e Infantil como as Intervenções de Alto Impacto (IAI), Cuidados Obstétricos e Neonatais de Urgência Básicos e Complementares (CONUB/CONUC), Ecografia Obstétrica, Anestesia, Cesariana, Transfusões sanguíneas e Biossegurança. De modo a complementar as formações teórico-práticas, é igualmente assegurado um apoio permanente em

Quadro 2 - As intervenções de Alto Impacto para a redução da mortalidade materna e infantil

	Intervenções de Alto Impacto (IAI)
Pacote de Cuidados Preventivos	Vacinação
	Micronutrientes e desparasitagem
	Cuidados pré-natais completos
	Planeamento familiar
	Prevenção da Transmissão do HIV-SIDA da Mãe para o Filho (PTMF)
	Tratamento profilático do paludismo durante a gravidez
Pacote de Cuidados Promocionais	Aleitamento precoce e exclusivo durante os 6 primeiros meses
	Alimentação complementar da criança
	Mosqueteiros impregnados de inseticida
	Prevenção do HIV-SIDA e acompanhamento do tratamento
	Água, saneamento e higiene
Pacote de Cuidados Curativos Comunitários	Tratamento por antibiótico au nível comunitário
	Cuidados para os recém-nascidos de baixo peso à nascença e tratamento da septicémia
	TRO (Tratamento de Reidratação Oral) + Zinco para tratamento da diarreia
	Tratamento efetivo do paludismo
	Tratamento da malnutrição aguda
Pacote de Cuidados Curativos em Estruturas sanitárias	Partos efetuados por pessoal qualificado
	Cuidados Obstétricos e Neonatais de Urgência
	Cuidados de qualidade para os recém-nascidos de baixo peso e tratamento da septicémia neonatal
	Cuidados preventivos e tratamento pediátrico da SIDA
	Cuidados de qualidade para o tratamento da pneumonia, diarreia, paludismo e malnutrição aguda

serviço aos profissionais de saúde-alvo do projeto. Este acompanhamento regular, ao privilegiar uma filosofia de *on-the-job training*, constitui um meio privilegiado para a sedimentação das práticas técnicas e clínicas adquiridas em contexto de sala, contribuindo, deste modo, para a melhoria da qualidade da assistência prestada ao nível da Saúde Materno-Infantil nas áreas sanitárias alvo.

Figura 38 - Consulta de Pediatria PIMI

Figura 39 - Formação de Cuidados Obstétricos e Neonatais de Urgência (CONU)

A ação contempla ainda a criação de um Instrumento de Avaliação da Qualidade da Assistência para efeitos de monitoria dos procedimentos clínicos fundamentais para a efetiva diminuição da mortalidade materna e infantil, sendo posteriormente constituída uma base de dados para registo e tratamento dos dados recolhidos.

Acresce referir, ainda, que no âmbito do projeto são disponibilizados aos profissionais do sistema nacional de saúde incentivos com base na sua assiduidade e desempenho, assim como assistência técnica e médica de curto e longo prazo em múltiplos domínios da cadeia de cuidados preventivos, primários, assistenciais e especializados visando combater as patologias que mais causam a morbilidade e mortalidade materna e infantil no país.

Conclusão

Conforme análise apresentada anteriormente, é possível concluir que a intervenção do IMVF no domínio da cooperação internacional no setor da Saúde tem-se pautado por uma grande consonância com aquelas que são as principais agendas internacionais de Desenvolvimento, partindo da premissa-chave de que a Saúde não é apenas a ausência de doença, mas também a capacidade de um indivíduo desenvolver o seu potencial ao longo da vida.[1]

Para além do seu valor intrínseco, a saúde constitui ainda uma das determinantes essenciais para o crescimento económico, para a redução da pobreza e para a diminuição das desigualdades intra e entre países. De acordo com um influente estudo publicado pela *Lancet Commission*,[2] as melhorias verificadas nas últimas décadas ao nível da Saúde representam cerca de 11% do crescimento recente dos países de baixo e médio rendimento. Face ao exposto, o IMVF prosseguirá a sua ação ao nível da Saúde, privilegiando uma abordagem programática, uma intervenção na proximidade e aliada às novas tecnologias, sempre em parceria e estreita articulação com as instituições locais e populações dos países onde atua.

[1] World Health Organization. *Macroeconomics and Health: Investing in health for economic development: Report of the Commission on Macroeconomics and Health* (WHO, 2001).

[2] Dean T. Jamison et al. Global Health 2035: a world converging within a generation. *The Lancet*, 382 (9908), 2103: 1898-1955.

O médico em África: o meu testemunho

José E. Rosado Pinto

Preâmbulo

A minha atividade como médico nos países africanos de língua oficial portuguesa é consequência da vontade de intervenção e partilha de experiências que vem desde a juventude. Ter tido a oportunidade de frequentar durante o período de Faculdade cursos de férias de verão na Alemanha, apoiados pelo SPD (Sozialdemokratische Partei Deutschlands), permitiu-me desde jovem ter uma visão mais global e diferenciada das diferentes realidades politicas, sociais e económicas existentes, e que foi determinante para a minha atividade profissional futura. A primeira ligação activa com África foi na Guiné em 1974.

Guiné 1974

A chegada à Guiné a 31 de janeiro de 1974 como Segundo Tenente Médico Naval, após terminado o curso de Medicina (1972), representa o primeiro contacto concreto com uma nova realidade. Pelo facto de haver apenas três médicos na Marinha, a minha atividade até o 25 de abril centrou-se num apoio de retaguarda aos feridos, aos militares e suas famílias, e ao trabalho no Hospital Civil de Bissau.

Pela primeira vez tomei consciência da importância da profissão de médico face às duras realidades do terreno.

Com Fernando Coelho de Sousa optámos por não habitar no aquartelamento, mas sim no centro de Bissau, o que me permitia uma diferente liberdade de movimentos, como o de regressar a casa após o trabalho na urgência noturna no Hospital Civil, de madrugada, a pé sem qualquer receio e obviamente desarmado. Ao passar pelos transeuntes que me cumprimentavam com o "Boa noite Senhor Médico" a minha segurança pessoal era total.

Após o 25 de Abril a situação assistencial agravou-se. Libertados da guerra, os médicos foram regressando a Portugal e com a saída dos dois Pediatras (Nicolau da Fonseca e Correia de Sousa) fiquei, a partir de maio, com a responsabilidade do serviço de Pediatria e do Centro Maternal até à chegada do António Cardoso Ferreira que estava em Aldeia Formosa. Apesar do enorme esforço dos enfermeiros, sempre apoiados pelas Irmãs, as taxas de mortalidade por anemia, desidratação e paludismo eram enormes. Nos tétanos neonatais, por exemplo, a mortalidade ultrapassava os 50%. Como médico mais novo regressei a Portugal após a cerimónia de transferência dos poderes de soberania. A convite do Almirante Almeida d'Eça, Chefe do Estado Maior da Marinha na Guiné, estivemos no cais de Pidgiguiti à espera do embarque do avião em que seguia a comitiva do Governador Carlos Fabião para entrar na fragata, que com o "Niassa", transportava os últimos militares que saíram da Guiné. Eu era o único médico.

Paralelamente à atividade assistencial envolvi-me na atividade politica logo que cheguei a Bissau. Convidado a participar nas reuniões dos oficiais do Movimento das Forças Armadas antes do 25 de Abril, fiz parte da primeira Comissão de Coordenação do MFA (Movimento das Forças Armadas) da Guiné em representação da Marinha. Participei em reuniões de transição em várias áreas com os elementos do PAIGC (Partido Africano da Independência da Guiné e Cabo Verde), que progressivamente iam chegando a Bissau. Como dominava várias línguas, dei apoio aos representantes dos órgãos de comunicação social estrangeiros (jornais e televisão)

que chegavam à Guiné. Uma das situações mais marcantes foi o encontro com o representante da Organização Mundial de Saúde-Afro, Manuel Boal, que chegou a Bissau nas vésperas do acordo de Argel. Como médico do MFA fui encarregue pelo General Fabião de lhe mostrar as estruturas de saúde existentes. À época, o Hospital Militar de Bissau era, a seguir ao de Dakar (Senegal), o Hospital mais bem equipado de África subsariana. O Hospital Civil também tinha as melhores condições para a realidade africana. Preocupado por haver após a independência apenas oito médicos disponíveis no total, Boal tenta sem êxito negociar a continuação dos médicos, após a saída das tropas portuguesas. Sendo cabo-verdiano, e após a sua reforma da OMS (Organização Mundial de Saúde) voltou a Cabo Verde como consultor do Ministério da Saúde. Várias vezes passados mais de 20 anos pudemos conversar na cidade da Praia sobre as nossas experiências e sobre a importância de ser médico e de vivermos em paz.

Cabo Verde

Quando saí da Guiné, em 1974 a paragem antes de chegar a Lisboa foi a ilha de S. Vicente em Cabo Verde. Desde logo ficou o fascínio pela ilha, pela cidade do Mindelo, as suas gentes, costumes, cultura e pela sua Praça Principal com o coreto no centro, como em qualquer vila de Portugal. Aconteceu que após um período longo que culminou com a especialização em Pediatria e Alergologia e uma etapa de dois anos em Paris, sou convidado em 1989 com o Nuno Neuparth para fazermos conferências no país a convite do Diretor do Hospital Dr. Agostinho Neto na Cidade da Praia. Esta primeira viagem foi profundamente marcante não só pelo ambiente de verdadeira amizade que se estabeleceu, nomeadamente com os colegas da Cidade da Praia (Hospital Dr. Agostinho Neto) e do Mindelo (Hospital Dr. Batista de Sousa), quer por dois episódios que foram definitivos para o início de uma cooperação na área das doenças alérgicas e respiratória, que durou 18 anos. O primeiro residiu no facto de haver um aparelho no gabinete do Diretor do Hospital da Praia oferecido pela cooperação luxemburguesa, mas que não estava operacional. Conhecedor do sistema, o Nuno em 30 minutos pôs a funcionar o primeiro aparelho nebulizador para tratamento dos doentes respiratórios num serviço de urgência em Cabo Verde. O segundo episódio foi relacionado com a conferência que se iria fazer depois no Hospital do Mindelo. Por avaria do automóvel que nos transportava para o aeroporto perdemos a ligação aérea. A solução encontrada, foi seguir no pequeno Cessna que iria para a ilha da Boavista e que depois nos foi levar ao Mindelo a tempo da conferência.

A partir dessa viagem a Cabo Verde seguiu-se um dos projetos de mais longa duração do Ministério da Saúde de Portugal: 18 anos e 25 missões de curta duração (10-15 dias).

No início (1990) estava muito por fazer em Cabo Verde na área das doenças respiratórias crónicas e alérgicas. Não havia terapêuticas protocoladas nem nebulizadores e poucos profissionais (apenas uma Pneumologista).

Milhares de doentes com Doenças Respiratórias Crónicas (DRC), sobretudo Asma e Doença Pulmonar Obstrutiva Crónica, e alérgicas, afluíam às consultas das Delegacias de Saúde, dos Hospitais Centrais e às urgências.

O primeiro objetivo após a concretização da primeira reunião de cooperação entre os dois Ministérios da Saúde foi priorizar a organização das consultas nos dois Hospitais Centrais da Praia e Mindelo, preparar os responsáveis médicos e dar formação aos médicos e técnicos dos Cuidados Primários. Assim, durante os primeiros anos as missões englobaram médicos, técnicos de cardio-pneumografia, técnicos de laboratório e psicólogos. Tinham por objetivo principal responder aos milhares de doentes que nos procuravam, mobilizados pela comunicação social, e preparar médicos e técnicos de saúde para enfrentar este tipo de patologias e ter capacidade de resposta adequada. Ao fim dos 18 anos de cooperação, estavam inscritos nos dois Hospitais Centrais mais de 6000 doentes, feitas mais de 50 conferências, palestras e seminários, estágios em Portugal, e formada a primeira especialista em Alergologia com exame e currículo adaptados à realidade de Cabo Verde, Maria do Céu Teixeira. Foram enviadas mais de duas toneladas de medicamentos, livros e equipamentos através da mala diplomática do Ministério dos Negócios Estrangeiros em colaboração estreita com os dois Ministérios da Saúde e a Embaixada de Portugal em Cabo Verde. Foram ainda equipadas todas as Delegacias de Saúde do país com medicamentos essenciais, guias de tratamento adequados, aparelhos nebulizadores e câmaras expansoras e efetuada formação aos profissionais de saúde. Os Hospitais Centrais foram equipados com 6 espirómetros, aparelhos fundamentais para o diagnóstico das doenças respiratórias crónicas, número elevado para a realidade africana.

A meio dos anos 90 iniciou-se outra fase. Com a colaboração dos colegas Mário Morais de Almeida e posteriormente de Pedro Martins, começaram a desenvolver-se estudos epidemiológicos que envolveram milhares de crianças, professores, técnicos de saúde e que culminaram em estudos sobre asma e doenças alér-

gicas em regiões de língua portuguesa (Madeira, Cabo Verde e Macau) e das doenças respiratórias crónicas nos Cuidados Primários de Cabo Verde.

Figura 40 - Em Cabo Verde com Nuno Neuparth, na ilha de Santiago. Fotografia pessoal de José Rosado Pinto.

Estes estudos culminaram com várias publicações internacionais e conseguiram chamar a atenção de entidades internacionais como a Organização Mundial de Saúde (OMS). Em junho de 2007, com a presença de Nuno Neuparth, Pedro Martins e do Secretário de Embaixada de Portugal em representação da Senhora Embaixadora, no Ministério de Saúde de Cabo Verde, deu-se por encerrado oficialmente este projeto coordenado pelo Serviço de Imunoalergologia do Hospital D. Estefânia e com o apoio do Departamento de Fisiopatologia da FMC-UNL (Diretor António Rendas).

Angola

O meu primeiro contacto com Angola data de 2005, no 1.º Congresso Luso-Angolano de Cooperação Médico-Cirúrgica realizado em Luanda. A Comissão organizadora da parte portuguesa integrava colegas como Manuel Mendes Silva, José Germano de Sousa, Pedro Nunes e eu próprio. O encontro realizou-se numa atmosfera de grande fraternidade, até porque marcou o inicio da atividade da Ordem dos Médicos de Angola. Na minha apresentação abordei a cooperação com Cabo Verde. No ano seguinte, a convite do Diretor do Hospital D. Estefânia (HDE), Luís Nunes, participei na reunião em Luanda que estabeleceu o protocolo entre o HDE e o Hospital Pediátrico Dr. David Bernardino, em estreita colaboração com o seu Diretor, um dos médicos mais prestigiados de Angola: o Pediatra e amigo Luís Bernardino. O protocolo assinado assentou em três vertentes: 1) apoio assistencial através de Luís Varandas que mantinha uma extensa colaboração na área da infeciologia pediátrica; 2) apoio no controlo de infeções hospitalares sob a responsabilidade da Diretora do Laboratório do HDE, Rosa Barros; 3) apoio à formação de administradores hospitalares. Paralelamente, nesse mesmo ano, com Luís Varandas, que já coordenava a Consulta do Viajante, criámos o Gabinete de Cooperação do HDE. Este Gabinete tinha como principais objetivos o acompanhamento das missões de cooperação e o acompanhamento dos doentes e seus familiares vindos dos países de língua oficial portuguesa em estreita colaboração com a Direção Geral de Saúde.

Em 2008, a convite do colega José Miguel Caldas de Almeida, Diretor da FCM-UNL (Faculdade de Ciências Médicas da Universidade NOVA Lisboa) sou nomeado coordenador para desenvolver o projeto de colaboração científica e técnica com a Direção dos Serviços de Saúde do Estado Maior das Forças Armadas de Angola, que incluía a colaboração na implementação dos Cursos de Medicina na Nova Faculdade de Biomedicina e Ciências da Saúde de Angola. Durante mais de um ano foram efetuadas reuniões e estudos com o objetivo de se criar um Plano e Ação devidamente estruturado, detalhado, calendarizado e orçamentado. Infelizmente não foi possível concretizar este ambicioso projeto que envolvia financiamentos muito avultados e colaboração de vários Ministérios de ambos os países. Ficou, no entanto, bem evidente o espirito de colaboração e vontade de cooperar.

A minha primeira visita a Angola situou-se na fase de reconciliação nacional, fase em que a saúde começou a ser uma das prioridades estratégicas do país. Dez anos depois tive oportunidade de participar no primeiro estudo epidemiológico sobre asma dos adolescentes em Luanda, da responsabilidade da Pneumologista Margarete Arrais em estreita colaboração com a Faculdade de Ciências da Saúde da Universidade da Beira Interior (Diretor Luís Taborda Barata). Analisada a realidade existente, passados dez anos, pensamos que a cooperação entre os dois países na saúde tem um amplo espaço para se desenvolver.

A Aliança GARD – OMS

Como consequência das publicações dos estudos epidemiológicos relacionados com as doenças alérgicas e respiratórias em Cabo Verde fomos convidados em 2004 para uma reunião na Sede da Organização Mundial de Saúde (OMS) em Genève. A este encontro de peritos na área das DRC seguiu-se outro em 2005, que serviu para a oficialização da Global Alliance against Chronic Respiratory Diseases (GARD) por parte da OMS. A GARD tem por objetivo a articulação entre organizações governamentais e não-governamentais na área das DRC e no apoio às estratégias da OMS nesta área. A primeira Assembleia Geral da GARD realizou-se em Pequim (2006) onde o projeto de Cabo Verde, como projeto GARD Internacional, foi apresentado pela primeira vez.

A GARD Portugal foi oficializada em 2008 pela Direção Geral da Saúde (Diretor Francisco George) e nomeado Coordenador Nacional. Os objetivos da GARD nacional estão relacionados predominantemente com a divulgação internacional das atividades na área das DRC, nomeadamente do Programa Nacional das Doenças Respiratórias e dos projetos de cooperação. Em 2015 a Assembleia Geral decorreu em Lisboa, tendo estado presentes delegados da OMS Geneve e Europa e representantes de 64 delegações governamentais e não governamentais de 33 países entre os quais Portugal, Angola, Brasil, Cabo Verde e Moçambique.

Figura 41 - Apresentação da GARD Portugal 2008, no Hotel Inglaterra –Estoril com Jean Bousquet (França), Membro do Comité Executivo da Aliança GARD-OMS; Francisco George, Diretor-Geral da Saúde; Alvaro Cruz (Brasil), Medical Officer OMS Genève e Nikolai Khaltaev (Rússia),Membro do Comité Executivo da Aliança GARD –OMS. Fotografia SPAIC (Sociedade Portuguesa de Alergologia e Imunologia Clínica).

Em abril de 2017, durante o 4º Congresso do Instituto de Higiene e Medicina Tropical (IHMT), foi proposta a criação de uma GARD Lusófona para a implementação de uma estratégia comum ligada às DRC e à Tuberculose. Foi criada uma plataforma eletrónica, sedeada no IHMT, aonde está centralizada a recolha e divulgação de projetos e programas dos vários países. Durante a reunião dos Ministros da Saúde da CPLP (Comunidade dos Países de Língua Portuguesa), realizada em Brasília (outubro de 2017) foi oficializado o GARD-CPLP, cumprindo os Termos de Referência da GARD Internacional.

Figura 42 - Assembleia Geral do GARD, Academie Royale de Medecine, Bruxelas 8-11 Novembro de 2017. Fotografia GARD

Em novembro de 2017, foi por mim apresentado na Assembleia Geral da GARD na Academie Royale de Medicine de Bruxelas este projeto, na presença de delegados de 38 países. Estiveram presentes representantes do Brasil, Cabo Verde, Moçambique, Portugal e Timor Leste. Atualmente o desenvolvimento do GARD-CPLP está a decorrer no plano político e técnico em paralelo.

Conclusão

Como em muitos médicos da minha geração, a passagem durante o serviço militar em Africa foi determinante para o meu trajeto profissional. O facto de termos muitos séculos de partilhas, de vivências comuns e uma forma de relacionamento diferente do que acontece com outros povos europeus ligados ao contexto africano faz com que a nossa cooperação na área da saúde, tenha todas as condições para se manter e aprofundar no futuro.

Tivemos a oportunidade ao longo de mais de 40 anos de atividade profissional de ser testemunha privilegiada desta realidade. Compete aos poderes políticos e às novas gerações de médicos não permitir que se extingam estas pontes, que fazem parte das características únicas da lusofonia.

Bibliogafia

Global Alliance against Chronic Respiratory Diseases (GARD) – report of the General Meeting, WHO Genéve 2005.

P. Carreiro-Martins, J. Rosado-Pinto, MC. Teixeira, N. Neuparth, O. Silva, AL Papoila; N. Khaltaev; J Bousquet; I. Annesi-Maesano. Distribution and etiology of chronic respiratory diseases in primary healthcare departments in Cape Verde. *Revue d' Epidemiologie et Santé Publique*, 63(*5*),2015: 305-313. doi: 10.1016/j.respe.2015.06.007. Epub 2015 Sep 16.

M. Arrais, O. Lulua, F. Quifica, J. Rosado-Pinto, J. Gama, L. Taborda-Barata. Prevalence of asthma and allergies in 13-14-year-old adolescents from Luanda, Angola. *International Journal of Tuberculosis and Lung Diseases*. 21(*6*), Jun 1, 2017:705-712. doi: 10.5588/ijtld.16.0530.

A Comunidade Médica de Língua Portuguesa

Germano de Sousa

Em 9 de Fevereiro de 2005 os representantes máximos das Ordens e Congéneres de todos os países de língua portuguesa, assinavam, em cerimónia pública na Fundação Calouste Gulbenkian, o Protocolo Geral de Cooperação que, considerando as ligações históricas, culturais e linguísticas, que unem os respectivos povos e a crescente circulação de médicos entre uns países e outros, conscientes das diferenças existentes em termos de formação profissional médica e procurando consolidar as relações de amizade e solidariedade, ressalvadas as especificidades de cada um dos povos, constituíram a Comunidade Médica de Língua Portuguesa.

Assinaram o Protocolo (por precedência alfabética), a Ordem dos Médicos de Angola, representada pelo Bastonário Dr. João Bastos, a Ordem dos Médicos Cabo-Verdianos representada pelo Bastonário Dr. Luís Leite, a Ordem dos Médicos de Portugal por mim representada na qualidade de seu Bastonário, a Ordem dos Médicos de S. Tomé e Príncipe representada pelo Conselheiro do Bastonário Dr. Frederico Sequeira, o Conselho Federal de Medicina do Brasil, representado pelo seu Presidente Dr. Edson de Oliveira Andrade, a Associação Médica Brasileira representada pelo seu Presidente, Dr. Eleuses Vieira de Paiva e a Ordem dos Médicos de Moçambique, então ainda Associação Médica de Moçambique representada pelo Presidente, Dr. Momede Rafico Bagus. Como é evidente o Protocolo não surgiu por milagre. Resultou antes de um esforço grande. Começou pelo menos três anos antes do momentoda sua assinatura. As reuniões iniciais ocorreram na Ordem dos Médicos de Portugal. Por iniciativa minha promovi a primeira reunião com o Dr. José Luís Amaral então Presidente da Associação Paulista de Medicina, mais tarde Presidente da Associação Médica Brasileira e depois Presidente da Associação Médica Mundial. Este médico brasileiro, de origem açoriana foi, desde o início um dos grandes entusiastas do projecto e muito me auxiliou na prossecução do mesmo, integrando no grupo de trabalho o Dr. Edson de Oliveira Andrade na sua qualidade de Presidente do Conselho Federal de Medicina do Brasil. Depois com entusiasmo idêntico juntaram-se a nós o Dr. João Bastos, Bastonário da Ordem dos Médicos de Angola e o Dr. Luís Nobre Leite, Bastonário da Ordem dos Médicos de Cabo Verde.

As reuniões prosseguiram em Portugal e no Brasil, em Angola e em Cabo Verde. Eu mesmo me desloquei a Moçambique onde tive a possibilidade de, na Associação dos Médicos de Moçambique obter a sua adesão ao projecto da Comunidade.

A razão que nos levou, às Ordens dos Médicos e organismos congéneres dos países de língua portuguesa a criar uma comunidade que reflectisse a secular amizade que existe entre os povos que representam, a ética universal da Medicina e o direito de cidadãos a uma Medicina de Qualidade, consubstanciou-se na prossecução de uma política comum de cooperação no domínio científico e profissional, nomeadamente quanto à formação médica, na definição da deontologia profissional e nas condições do exercício técnico da Medicina.

Aqui registo as palavras que então proferi, aquando da cerimónia de assinatura do Protocolo, as quais traduzem, em meu entender o sentimento comum que uniu os colegas dos diversos países que o assinaram: "Deus quer, o homem sonha a obra nasce, assim o disse Fernando Pessoa, o poeta da *Mensagem*, para quem a sua pátria era a língua portuguesa. Assim também todos os que aqui representam as classes médicas dos países aqui representados sonhámos esta Comunidade Médica da Língua Portuguesa que, fazendo jus aos laços históricos, culturais, linguísticos e até genéticos que nos unem, fizemos hoje nascer oficializando-a neste Protocolo que assinámos, o qual corporiza esta vontade de unidos sermos mais e maiores, de unidos podermos constituir uma voz nos areópagos médicos internacionais, de unidos podermos debater os problemas profissionais

científicos e éticos dos médicos dos nossos países e criar melhores condições para uma interajuda fraternal que abranja aspectos vários como a formação e a regulação da Profissão.

A nossa língua será no futuro uma dos poucos idiomas que a par dó Inglês prevalecerá a nível mundial. Justo era pois criar condições para que a medicina de língua portuguesa também assim prevalecesse. Foi isso que viemos paulatinamente preparando e todos nos sentimos orgulhosos de ter conseguido esta união. Uso a palavra em nome e por delegação de todos os representantes médicos dos países de língua portuguesa aqui presentes, o que muito me honra. Porém melhor que as minhas palavras o conteúdo do Protocolo que hoje outorgamos explica o que pretendemos e para onde queremos seguir.

No entanto eu sintetizaria todo este conjunto de vontades e o conteúdo do que assinaremos, num único parágrafo da adaptação de Genebra do juramento de Hipócrates, num único parágrafo que será dito por centenas de milhares de médicos e para sempre em português: "OS MEUS COLEGAS SERÃO MEUS IRMÃOS".

De então para cá têm sido realizados vários Congressos da Comunidade Médica de Língua Portuguesa organizados pelas diversas Ordens que a integram. O último, o VIII, começou com um debate sobre o impacto dos serviços de saúde na qualidade de vida da população. "Todos estamos de acordo que as más condições sanitárias interferem negativamente nas condições de vida sociais", assinalou, no início das apresentações, o presidente, Daniel Silves Ferreira, representante da Ordem dos Médicos de Cabo Verde, instituição médica que em Janeiro de 2018 fez 20 anos de existência.

A boa percepção e o interesse que os colegas mais novos dos PALOPS têm na a CMLP são bem demonstrados nas palavras que o Dr. Nelson Tchamo, membro do seu Conselho de Jovens Médicos escreveu para o Boletim Informativo da CMLP e que cito: "É impressionante observar que Portugal, apesar da recente crise económica e financeira, mantém um sistema de saúde robusto e de qualidade funcional invejável. É esse caminho que muitos dos nossos países devem seguir, respeitando as especificidades de cada um, mas caminhando num sentido de criação de um sistema de saúde que responda de forma satisfatória às necessidades de saúde dos povos. Aí se centra o papel de um espaço lusófono de saúde, que permita a mobilidade de conhecimento, a mobilidade de profissionais e, quiçá um dia, a mobilidade de pacientes que precisem de assistência de saúde diferenciada que não se ofereça no seu país de origem".

Progresso nesse sentido já foi dado pela Comunidade Médica de Língua Portuguesa, com as suas iniciativas de cooperação, que permitem a mobilidade dos médicos na aquisição de competências e conhecimentos, bem como no providenciar assistência médica aos que a necessitem. A abertura de Portugal, assinando os protocolos de formação médica em regime de reciprocidade, inicialmente com Moçambique e Angola e posteriormente alargando para todos os países falantes da língua portuguesa, é o concretizar de um anseio nessa caminhada de saúde lusófona. Este espaço tem a vantagem da proximidade histórica, cultural e linguística, facilidades essas tanto para os prestadores de cuidados de saúde quanto para os pacientes beneficiários desses cuidados. A facilidade de comunicação e percepção das queixas e inquietações dos pacientes, pelo entendimento do idioma e pelo conhecimento do meio cultural em que estão inseridos, são oportunidades únicas para o bem proceder. Esse caminho é passível de ser percorrido, as oportunidades estão aqui, à nossa frente. Cabe a nós, esta nova geração de médicos, tomar essas oportunidades e fazer delas desafios para o bem do cidadão do espaço lusófono.

Ainda que seja uma comunidade pequena no contexto das nações, e com os recursos escassos, devemos maximizar as nossas potencialidades, tomando proveito da irmandade e fraternidade consolidada em nossa língua. O caminho se faz andando."

Para além das Ordens e Associações que fundaram a CMLP, atrás referidas, fazem também hoje parte efectiva da mesma as Associações de Médicos da Guiné-Bissau, Timor Leste e as que representam os médicos de língua portugiesa de Macau e Venezuela. O Dr. José Manuel Pavão é o Secretário permanente da CMLP.

Memórias Publicadas

1 - Os metais preciosos na expansão portuguesa em África,
Por Artur Figueiredo Nunes (2002)

2 - No centenário do nascimento de Francisco de Paula Leite Pinto,
V. A. (2003)

3 - Glossário marítimo-comercial,
V. A. (2003)

4 - A Família em Portugal e na Confluência do Contacto de Culturas,
V. A. (2004)

5 - A Légua Náutica Portuguesa do séc. XV ao séc. XVIII,
Por João Manuel Martins Casaca

6 - Napoleão na Madeira - Itinerário Português
do Exílio de Napoleão Bonaparte,
Por Duarte Ivo Cruz

7 - Apalemwa - Contos Africanos,
Por Manuel Bettecourt Dias

8 - Monografia Hidrológica de Timor Leste,
Por João Mimoso Loureiro

9 - Colóquio Comemorativo do 25º Aniversário
da Criação da Secção Luis de Camões

10 - Memórias dos Pescadores de Sesimbra
Santiago de Sesimbra no Início dos Anos Oitenta do Séc. XX,
Por Manuel João Ramos

11 - Memória e Artifício
Matéria do Património II,
Por António Medeiros e Manuel João Ramos (coordenadores)

12 - Comemorações do 90º Aniversário
da Expedição Científica de Eddington à Ilha do Príncipe

13 - Seminário sobre "A Cooperação Empresarial
no Espaço de Língua Portuguesa"

14 - Angola: Leituras de um País em Mudança

15 - Contributos para a Melhoria do Sistema de Mobilidade
e Acessibilidade da cidade de Lisboa
Por S. Pompeu Santos

16 - Número Especial Dedicado à Antropologia do Ambiente - Special
Issue on Environmental Anthropology (2014)

17 - Uma Visão Estratégica para Portugal

18 - Colóquio Comemorativo dos 35 Anos da Secção Luís de Camões
e de Homenagem à Prof. Doutora Maria Isabel Rebelo Gonçalves

19 - "A América e a Inovação: Desafios Estratégicos
no Contexto Internacional"

Depósito Legal: 448717/18
ISBN: 978-989-20-8996-6

Impressão: Página Ímpar, Lda.

Tiragem: 300 ex.

Esta edição contou com o patrocínio de: